



ଲେଖା ଏକ ଝଲକରେ

2017-18



लोकहितार्थं सत्यनिष्ठा  
Dedicated to Truth in Public Interest



ଓଡ଼ିଶା ସରକାର



ଲେଖା ଏକ ଝଲକରେ

**2017-18**

ଓଡ଼ିଶା ସରକାର



## ମୁଖବନ୍ଧ

ଏହା ଆମର ଲେଖା ଏକ ଝଲକରେ ହିସାବର ବିଂଶତମ ସଂସ୍କରଣ ।

ରାଜ୍ୟ ସରକାରଙ୍କର ବାର୍ଷିକ ହିସାବ ଭାରତର ନିୟନ୍ତ୍ରକ ତଥା ମହାଲେଖା ପରୀକ୍ଷକଙ୍କ ନିର୍ଦ୍ଦେଶ ଅନୁସାରେ ପ୍ରସ୍ତୁତ ଏବଂ ପରୀକ୍ଷା ହୋଇ ଭାରତର ନିୟନ୍ତ୍ରକ ତଥା ମହାଲେଖା ପରୀକ୍ଷକଙ୍କ (କର୍ତ୍ତବ୍ୟ, କ୍ଷମତା ଓ ସେବା ସର୍ତ୍ତାବଳୀ) ଅଧିନିୟମ 1971 ଅନୁସାରେ ରାଜ୍ୟ ବିଧାନସଭାରେ ଆଗତ ହୁଏ । ରାଜ୍ୟ ସରକାରଙ୍କର ବାର୍ଷିକ ହିସାବ ହେଉଛି (କ) ବିଭାଗ ଲେଖା ଏବଂ (ଖ) ବିନିଯୋଗ ଲେଖା । ବିଭାଗ ଲେଖା ହେଉଛି ସଂଗଠିତ ପାଣ୍ଠି, ଆପଦକାଳୀନ ପାଣ୍ଠି ଓ ସାଧାରଣ ହିସାବ ଅଧୀନରେ ହିସାବର ସଂକ୍ଷିପ୍ତ ବିବରଣୀ । ବିନିଯୋଗ ଲେଖା ରାଜ୍ୟ ବିଧାନସଭା ଦ୍ଵାରା ମଞ୍ଜୁର ହୋଇଥିବା ଅର୍ଥ ଅନୁଦାନ ତୁଳନାରେ ଖର୍ଚ୍ଚର ବିବରଣୀ ଏବଂ ପ୍ରକୃତ ବ୍ୟୟ ବରାଦ ଓ ବାସ୍ତବ ଖର୍ଚ୍ଚ ବିଷୟରେ ସ୍ପଷ୍ଟୀକରଣ ଅଟେ । ପ୍ରଧାନମହାଲେଖାକାର (ଲେଖା ଓ ହକ୍‌ଦାରୀ) ରାଜ୍ୟର ବିଭାଗ ଲେଖା ଓ ବିନିଯୋଗ ଲେଖା ପ୍ରସ୍ତୁତ କରନ୍ତି ।

ଲେଖା ଏକ ଝଲକରେ ବିଭାଗ ଲେଖା ଓ ବିନିଯୋଗ ଲେଖାରେ ପ୍ରତିଫଳିତ ହୋଇଥିବା ରାଜ୍ୟ ସରକାରଙ୍କର କାର୍ଯ୍ୟକ୍ରମ ବିଷୟରେ ଏକ ସ୍ଥୂଳ ସୂଚନା ପ୍ରଦାନ କରିଥାଏ । ସଂକ୍ଷିପ୍ତ ବର୍ଣ୍ଣନା, ବିବରଣୀ ଏବଂ ଗ୍ରାଫ୍ ଜରିଆରେ ସୂଚନା ଏଥିରେ ପ୍ରଦାନ କରାଯାଇଥାଏ । ଏହି ହିସାବ ଓଡ଼ିଶା ସରକାରଙ୍କର ବିଭାଗ ଓ ବିନିଯୋଗ ଲେଖାରୁ ଗ୍ରହଣ କରାଯାଇଛି । ଭାରତୀୟ କ୍ଷେତ୍ରରେ ବିଭାଗ ଓ ବିନିଯୋଗ ଲେଖାରେ ପ୍ରତିଫଳିତ ହୋଇଥିବା ହିସାବ ହିଁ ସଠିକ୍ ବୋଲି ବିବେଚନା କରାଯାଇପାରେ ।

ଆମେ ଏହି ପ୍ରକାଶନର ଉନ୍ନତି ପାଇଁ ମତାମତ ଅପେକ୍ଷାରେ ରହିଛୁ ।

ଭୁବନେଶ୍ଵର

ତା 01 October 2019

ମଧୁମିତା ଦସୁ  
(ମଧୁମିତା ଦସୁ)

ପ୍ରଧାନମହାଲେଖାକାର (ଲେଖା ଓ ହକ୍‌ଦାରୀ)



## ଆମ ଲକ୍ଷ୍ୟ, ଦୂରଦୃଷ୍ଟି ଓ ମୌଳିକ ମୂଲ୍ୟବୋଧ

ଭାରତର ନିୟନ୍ତ୍ରକ ତଥା ମହାଲେଖା ପରୀକ୍ଷକଙ୍କ ଅନୁଷ୍ଠାନର ଦର୍ଶନ ହିଁ ଆମ ଆଶାର ପ୍ରତୀକ ।

ସରକାରୀ ଅର୍ଥ ବ୍ୟବସ୍ଥା ଓ ପ୍ରଶାସନ ସଂକ୍ରାନ୍ତରେ ସ୍ୱାଧୀନ, ବିଶ୍ୱସନୀୟ, ସମ୍ବଳିତ ଓ ସମୟାନୁବର୍ତ୍ତୀ ସମୀକ୍ଷା ଉପସ୍ଥାପନ କରି ଜାତୀୟ ଓ ଆନ୍ତର୍ଜାତିକ କ୍ଷେତ୍ରରେ ସ୍ୱୀକୃତି ଲାଭ ପାଇଁ ଆମେ ଉଦ୍ୟମରତ ।

ଆମର ଲକ୍ଷ୍ୟ, ଆମର ସାମ୍ପ୍ରତିକ ଭୂମିକାକୁ ସ୍ପଷ୍ଟ କରିବା ସଙ୍ଗେ ସଙ୍ଗେ ଆଜି ଆମେ କ'ଣ କରୁଛୁ ତାହା ସୂଚିତ କରୁଛି ।

ଭାରତୀୟ ସମ୍ବିଧାନ ଦ୍ୱାରା ନ୍ୟସ୍ତ ଦାୟିତ୍ୱ ସମ୍ପାଦନ ପାଇଁ ଆମେ ଉଚ୍ଚମାନର ସମୀକ୍ଷା ଏବଂ ହିସାବ ରକ୍ଷଣ କରିଆରେ ଉତ୍ତରଦାୟୀ, ସ୍ୱଚ୍ଛତା ଓ ଉତ୍ତମ ପ୍ରଶାସନକୁ ପ୍ରୋତ୍ସାହିତ କରିବା ସଙ୍ଗେ ସଙ୍ଗେ ନିର୍ଦ୍ଧାରିତ ଉଦ୍ଦେଶ୍ୟରେ ବ୍ୟୟ ବରାଦ ମୁତାବକ ଅର୍ଥ ଖର୍ଚ୍ଚ ହେଉଛି କି ନାହିଁ ଓ ସରକାରୀ ଅର୍ଥର ଫଳପ୍ରଦ ବିନିଯୋଗ ହେଉଛି କି ନାହିଁ; ତାହା ସୁନିଶ୍ଚିତ କରିବା ପାଇଁ ଆମେ ବ୍ୟବସ୍ଥାପିକା, କାର୍ଯ୍ୟ ନିର୍ବାହୀ ତଥା ଜନ ସାଧାରଣଙ୍କୁ ନିର୍ଭର ପ୍ରତିଶ୍ରୁତି ଦେଉଛୁ ।

ଆମର ମୌଳିକ ମୂଲ୍ୟବୋଧ ହିଁ ଆମର ପଥପ୍ରଦର୍ଶକ ଓ ଆମ କାର୍ଯ୍ୟ ସମ୍ପାଦନର ସର୍ବୋତ୍କୃଷ୍ଟ ପରିମାପକ ।

⇒ ସ୍ୱାଧୀନତା

⇒ ବୈଶିଷ୍ଟ୍ୟତା

⇒ ସାଧୁତା

⇒ ନିର୍ଭରଶୀଳତା

⇒ ବୃତ୍ତିଗତ ଉତ୍କର୍ଷତା

⇒ ସ୍ୱଚ୍ଛତା

⇒ ସକାରାତ୍ମକ ଦୃଷ୍ଟି ଭଙ୍ଗା





## ସୂଚୀପତ୍ର

ପୃଷ୍ଠା ସଂଖ୍ୟା

ଅଧ୍ୟାୟ I ସାଧାରଣ ସମୀକ୍ଷା	1 - 10
1.1 ଉପକ୍ରମ	1
1.2 ହିସାବର ତାତ୍ପର୍ଯ୍ୟ	1
1.3 ବିଭିନ୍ନ ଲେଖା ଓ ବିନିଯୋଗ ଲେଖା	3
1.4 ପାଣ୍ଠିର ଉତ୍ପତ୍ତି ଏବଂ ବିନିଯୋଗ	5
1.5 ହିସାବର ମୁଖ୍ୟାଂଶ	7
1.6 ନିଅଣ୍ଟ ଓ ବଳକାର ସୂଚନା	8
1.7 ଉପାର ପାଣ୍ଠିରେ ପୁଞ୍ଜିଗତ ଖର୍ଚ୍ଚର ଅନୁପାତ	10

ଅଧ୍ୟାୟ II ପ୍ରାପ୍ତି	11 - 18
2.1 ଉପକ୍ରମ	11
2.2 ରାଜସ୍ୱ ପ୍ରାପ୍ତି	11
2.3 ରାଜସ୍ୱ ଚିକିତ୍ସା	13
2.4 ଚିକିତ୍ସା ଆଦାୟ ମୂଲ୍ୟ	16
2.5 କେନ୍ଦ୍ରୀୟ ଚିକିତ୍ସା ବାବଦରେ ରାଜ୍ୟର ଅଂଶର ଧାରା	16
2.6 ସହାୟକ ଅନୁଦାନ	17
2.7 ସରକାରୀ ରାଶି	18

ଅଧ୍ୟାୟ III ଖର୍ଚ୍ଚ	19 -22
3.1 ଉପକ୍ରମ	19
3.2 ରାଜସ୍ୱ ଖର୍ଚ୍ଚ	19
3.3 ପୁଞ୍ଜିଗତ ଖର୍ଚ୍ଚ	21

ଅଧ୍ୟାୟ IV ଯୋଜନା ଓ ଅଣ ଯୋଜନା ଖର୍ଚ୍ଚ	23 -26
4.1 ଉପକ୍ରମଣିକା	23
4.2 ଖର୍ଚ୍ଚର ବିତରଣ	24
4.3 ଯୋଜନା / କାର୍ଯ୍ୟକ୍ରମ ଖର୍ଚ୍ଚ	24
4.4 ଅଣ ଯୋଜନା / ପ୍ରଶାସନିକ ଖର୍ଚ୍ଚ	25
4.5 ପ୍ରତିଶ୍ଟୁତିବଦ୍ଧ ଖର୍ଚ୍ଚ	26

## ସୂଚୀପତ୍ର

ପୃଷ୍ଠା ସଂଖ୍ୟା

<b>ଅଧ୍ୟାୟ V ବିନିଯୋଗ ଲେଖା</b>	<b>27 - 30</b>
5.1 ବିନିଯୋଗ ହିସାବର ସାରାଂଶ	27
5.2 ବିଗତ ପାଞ୍ଚ ବର୍ଷର ସଞ୍ଚୟ ଓ ଅଧିକ ଖର୍ଚ୍ଚକ ଧାରା	28
5.3 ମହତ୍ତ୍ୱପୂର୍ଣ୍ଣ ସଞ୍ଚୟ	28

<b>ଅଧ୍ୟାୟ VI ପରି ସମ୍ପତ୍ତି ଓ ଦେୟତା</b>	<b>31 - 33</b>
6.1 ପରିସମ୍ପତ୍ତି	31
6.2 ରୁଣ ଓ ଆର୍ଥିକ ବୋଧ	31
6.3 ବଚନ ବନ୍ଧତା	33

<b>ଅଧ୍ୟାୟ VII ଅନ୍ୟାନ୍ୟ ବିଷୟ</b>	<b>34 - 42</b>
7.1 ଆଭ୍ୟନ୍ତରୀଣ ରୁଣରେ ପ୍ରତିକୂଳ ଜମାରାଶି	34
7.2 ରାଜ୍ୟ ସରକାରଙ୍କ ଦ୍ୱାରା ପ୍ରଦାନ କରାଯାଇଥିବା ରୁଣ ଏବଂ ଅଗ୍ରୀମ	34
7.3 ନିକାୟ ସଂସ୍ଥା ଏବଂ ଅନ୍ୟାନ୍ୟଙ୍କୁ ପ୍ରଦାନ କରାଯାଇଥିବା ଆର୍ଥିକ ସହାୟତା	34
7.4 ନଗଦ ରୋକତ ଅବଶେଷ ଏବଂ ନଗଦ ରୋକତ ଅବଶେଷର ନିବେଶ	35
7.5 ହିସାବ ମିଳାମିଳ	36
7.6 କୋଷାଗାର ଦ୍ୱାରା ହିସାବ ଦାଖଲ	37
7.7 ଅନିଶ୍ଚିତ ଅବଶେଷ ଜମାର ଛିଡ଼ି	37
7.8 ଅସଂଯୋଜିତ ସଂକ୍ଷିପ୍ତ କଣ୍ଠିକେଣ୍ଡ (ଏ.ସି) ବିଲ୍	37
7.9 ଅସମାପ୍ତ ପୁଞ୍ଜିକାର୍ଯ୍ୟ ହିସାବ ସଂପର୍କିତ ଦାୟ ବୋଧ	38
8.0 ଅମିମାଂସିତ ଖର୍ଚ୍ଚ ପ୍ରମାଣ ପତ୍ରର ଆପେକ୍ଷିକ ଛିଡ଼ି	38
8.1 ଜାତୀୟ ଯେନସନ ବ୍ୟବସ୍ଥା	38
8.2 ବ୍ୟକ୍ତିଗତ ଜମା ଖାତା	39
8.3 ବିନିଯୋଗ	40
8.4 ସମୟାନୁସାରି ଖର୍ଚ୍ଚ	40
8.5 ସଂରକ୍ଷଣ ପାଣ୍ଠିର ଗୁରୁତ୍ୱ	42

## ସାଧାରଣ ସମୀକ୍ଷା

### 1.1. ଉପକ୍ରମ

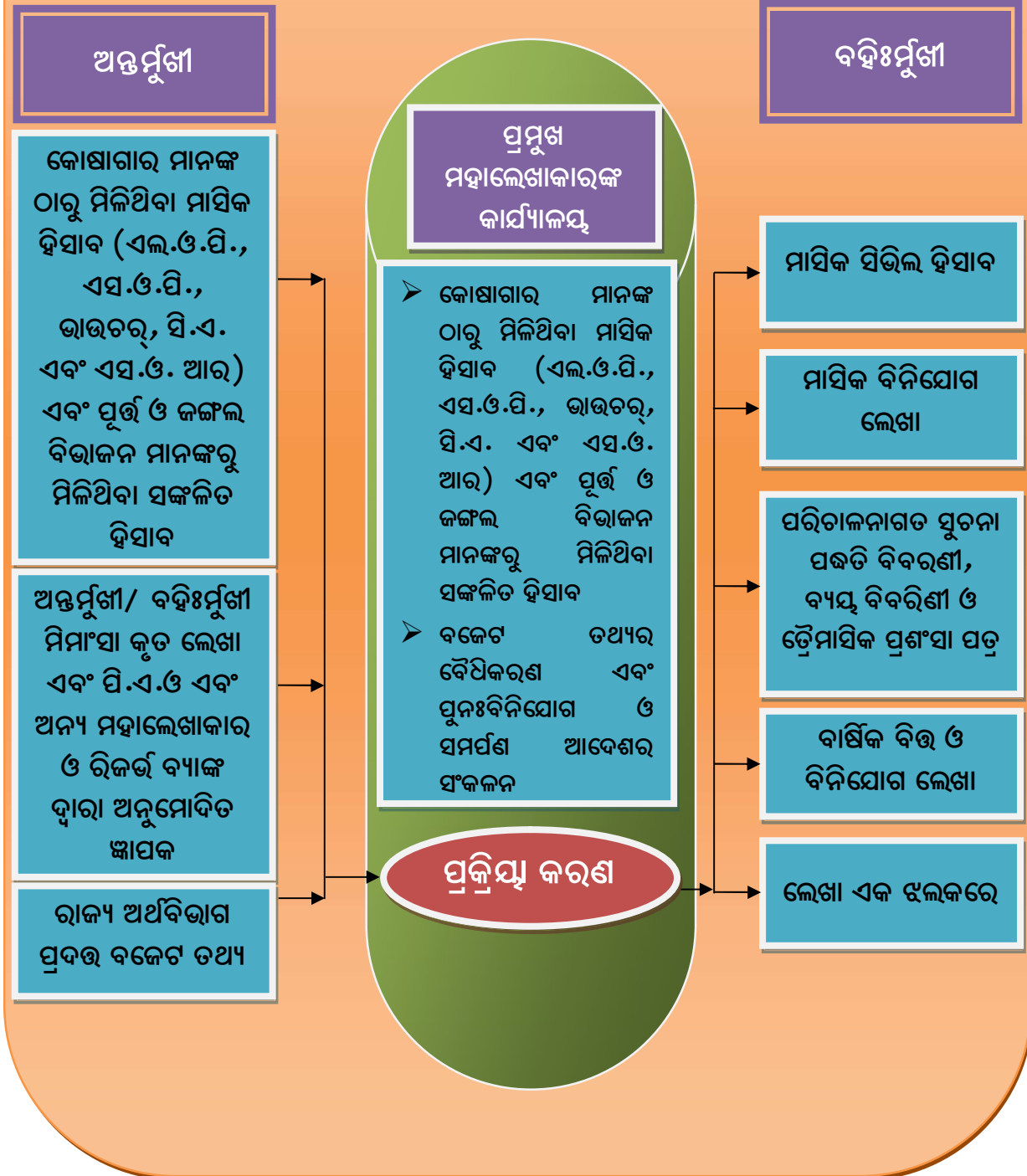
ପ୍ରଧାନମନ୍ତ୍ରୀଲେଖାକାର (ଲେଖା ଓ ହକ୍‌ଦାରୀ) ଓଡ଼ିଶା, ଓଡ଼ିଶା ସରକାରଙ୍କର ପ୍ରାପ୍ତି ଏବଂ ଖର୍ଚ୍ଚ ହିସାବର ସଂକଳନ କରନ୍ତି । ଏହି ସଂକଳନ ଜିଲ୍ଲା/ ଉପ/ ସ୍ୱତନ୍ତ୍ର କୋଷାଗାରମାନଙ୍କ ଦ୍ୱାରା ଦାଖଲ ହେଉଥିବା ପ୍ରାଥମିକ ହିସାବ, ସରକାରୀ ପୂର୍ତ୍ତ ଓ ଜଙ୍ଗଲମଣ୍ଡଳ ମାନଙ୍କ ଦ୍ୱାରା ଓ ଭାରତୀୟ ରିଜର୍ଭ ବ୍ୟାଙ୍କ ଦ୍ୱାରା ପ୍ରଦତ୍ତ ଉପଦେଶ ଉପରେ ପର୍ଯ୍ୟବେଶିତ । ଏଥି ସହିତ ପ୍ରଧାନ ମନ୍ତ୍ରୀଲେଖାକାର (ଲେଖା ଓ ହକ୍‌ଦାରୀ) ବାର୍ଷିକ ବିଭାଗୀୟ ଓ ବିନିଯୋଗ ଲେଖା ପ୍ରସ୍ତୁତ କରନ୍ତି ଏବଂ ଏହା ବିଧିବଦ୍ଧ ଭାବେ ମନ୍ତ୍ରୀଲେଖାକାର (ଜି ଏବଂ ଏସ୍.ଏସ୍.ଏ), ଓଡ଼ିଶାଙ୍କ ଦ୍ୱାରା ଯାଞ୍ଚ ହେଲା ପରେ ଏବଂ ଭାରତର ନିୟନ୍ତ୍ରକ ତଥା ମନ୍ତ୍ରୀଲେଖା ପରୀକ୍ଷକଙ୍କ ସାଚିଫିକେଟ୍ ପ୍ରଦାନ ପରେ ରାଜ୍ୟ ବିଧାନ ସଭାରେ ଆଗତ ହୁଏ ।

### 1.2. ହିସାବର ଡାକ୍ତା

#### 1.2.1. ସରକାରୀ ହିସାବ ତିନି ଭାଗରେ ରଖାଯାଏ

<p>ଭାଗ-I ସଂଗଠିତ ପାଣ୍ଠି</p>	<p>I-କ-ସରକାରଙ୍କ ଦ୍ୱାରା ପ୍ରାପ୍ତ ସମସ୍ତ ଟିକସ ଓ ଅଣଟିକସ ରାଜସ୍ୱ, ରଣ ଉଠାଣ ଏବଂ ପ୍ରଦତ୍ତ ରଣର ଆଦାୟ (ସୁଧ ସମେତ)କୁ ନେଇ ସଂଗଠିତ ପାଣ୍ଠିର ସୃଷ୍ଟି । I-ଖ-ରଣ ପ୍ରଦାନ ଏବଂ କୃତ ରଣର ପରିଶୋଧ (ସୁଧ ସମେତ) ସହିତ ସରକାରଙ୍କ ସମସ୍ତ ଖର୍ଚ୍ଚ ଏହି ପାଣ୍ଠିରୁ କରାଯାଇଥାଏ ।</p>
<p>ଭାଗ-II ଆପଦକାଳୀନ ପାଣ୍ଠି</p>	<p>ଅନପେକ୍ଷିତ ଓ କରୁଣା ଖର୍ଚ୍ଚ ପାଇଁ ଏହି ପାଣ୍ଠି ଉଦ୍ଦିଷ୍ଟ ଏବଂ ଏଥିପାଇଁ ବଜେଟ୍ ରେ ବ୍ୟୟ ବରାଦ କରାଯାଇ ନ ଥାଏ । ଏହି ପାଣ୍ଠିରୁ ହେଉଥିବା ଖର୍ଚ୍ଚ ସେହିବର୍ଷ କିମ୍ବା ପରବର୍ତ୍ତୀ ଆର୍ଥିକ ବର୍ଷରେ ସଂଗଠିତ ପାଣ୍ଠିରୁ ଭରଣା କରାଯାଏ । ଓଡ଼ିଶା ପାଇଁ ଏହି ପାଣ୍ଠିର ପରିମାଣ 400 କୋଟି ଟଙ୍କା ।</p>
<p>ଭାଗ-III ସରକାରୀ ହିସାବ</p>	<p>ସରକାରଙ୍କ ପାଖକୁ ଆସୁଥିବା (ସଂଗଠିତ ପାଣ୍ଠି ଅନ୍ତର୍ଭୁକ୍ତ ନ ଥିବା) ଅନ୍ୟ ସମସ୍ତ ରାଶିର ହିସାବ କିତାବ ସରକାରୀ ହିସାବରେ କରାଯାଇଥାଏ । ଏପରି ସ୍ଥଳେ ସରକାର ବ୍ୟାଙ୍କର୍ ଓ ଟ୍ରଷ୍ଟି ହିସାବରେ କାର୍ଯ୍ୟ କରିଥାଏ । ସ୍ୱଳ୍ପ ସଞ୍ଚୟ , ଭବିଷ୍ୟନିଧି ପାଣ୍ଠି ଏବଂ ଏହାର ପ୍ରତିପୂର୍ତ୍ତୀ , ସଂରକ୍ଷିତ ପାଣ୍ଠି, ଜମା ଓ ଅଗ୍ରୀମ, ନିଳମ୍ବନ ଏବଂ ଶୀର୍ଷ ହିସାବକୁ ନେବା ପାଇଁ ହୋଇଥିବା ମଧ୍ୟବର୍ତ୍ତୀକାଳୀନ ବ୍ୟବସ୍ଥାପନାର ହିସାବ, ବିଭିନ୍ନ ମଣ୍ଡଳସ୍ତରୀୟ ଆର୍ଥିକ ନେଣଦେଣର କାରବାର ଏବଂ ନଗଦ ଅବଶେଷକୁ ନେଇ ସରକାରୀ ହିସାବର ସୃଷ୍ଟି ।</p>

## ହିସାବ ସଙ୍କଳନ ପାଇଁ ଚିତ୍ରର ଧାରା



### 1.3. ବିଭଲେଖା ଓ ବିନିଯୋଗ ଲେଖା

#### 1.3.1. ବିଭଲେଖା

ବିଭଲେଖା ବାର୍ଷିକ ଅର୍ଥ ପ୍ରାପ୍ତି ଓ ଖର୍ଚ୍ଚ ହିସାବର ଚିତ୍ର ପ୍ରଦାନ କରିବା ସହ ହିସାବରେ ଦର୍ଶା ଯାଇଥିବା ରାଜସ୍ୱ ଓ ପୁଞ୍ଜି ହିସାବରେ ଆର୍ଥିକ ଫଳାଫଳ, ସରକାରୀ ପରିସଂପତ୍ତି, ରଣ ଓ ଆର୍ଥିକ ବୋଝର ହିସାବ ଯାହାକି ହିସାବର ଅନ୍ତିମ ଅବଶେଷ ଦର୍ଶାଯାଇଥାଏ, ସେ ବିଷୟରେ ମଧ୍ୟ ସୂଚନା ପ୍ରଦାନ କରିଥାଏ । ବିଭଲେଖାକୁ ଅଧିକ ବ୍ୟାପକ ଓ ଶିକ୍ଷାପ୍ରଦ କରିବାପାଇଁ ଦୁଇ ଭାଗରେ ପ୍ରକାଶ କରାଯାଏ । ବିଭଲେଖାର ପ୍ରଥମ ଭାଗରେ ନିମ୍ନଲିଖିତ ବିଷୟରେ ଯଥା ଭାରତର ମହାଲେଖା ନିୟନ୍ତ୍ରକ ଏବଂ ମହାସମାକ୍ଷକଙ୍କ ସାଚିଫିକେଟ, ସାମଗ୍ରୀକ ଅର୍ଥ ପ୍ରାପ୍ତି ଏବଂ ଖର୍ଚ୍ଚର ସଂକ୍ଷିପ୍ତ ବିବରଣୀ ଓ ହିସାବର ଚିତ୍ରଣା ଥାଏ । ଯାହା କି ବିଭିନ୍ନ ଗୁରୁତ୍ୱପୂର୍ଣ୍ଣ ହିସାବ ସମ୍ବନ୍ଧୀୟ ନୀତି ହିସାବରେ ଗୁଣବତ୍ତା ଏବଂ ଅନ୍ୟ ବିଷୟ ଉପରେ ଆଲୋଚନା କରାଯାଏ । ଦ୍ୱିତୀୟ ଭାଗରେ ନିମ୍ନଲିଖିତ ବିଷୟ ଥାଏ ଯଥା, ବିସ୍ତୃତ ବିବରଣୀ ଏବଂ ପରିଶିଷ୍ଟ (ଭାଗ-2) ।

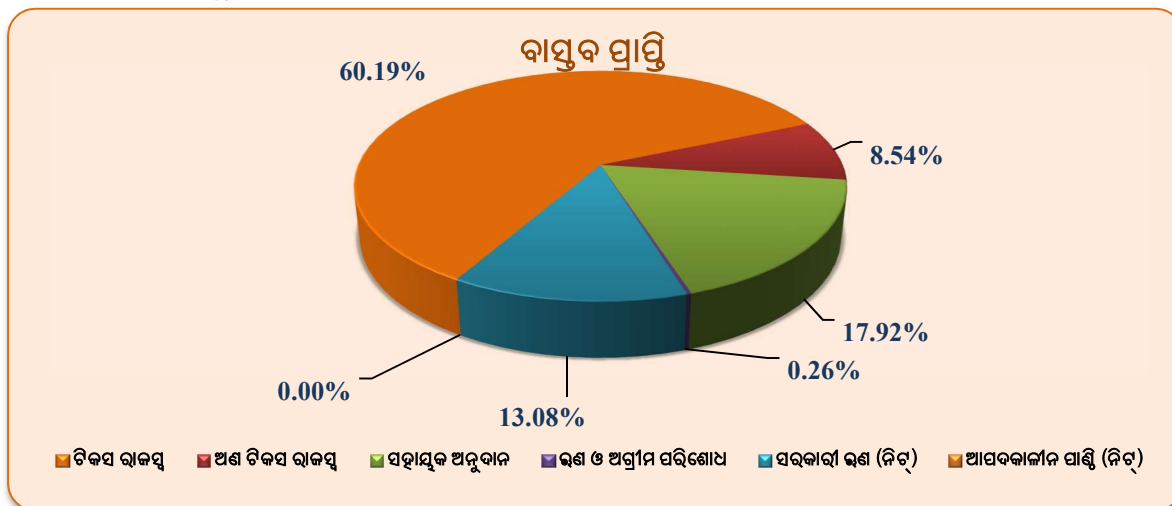
କେନ୍ଦ୍ରସରକାର, ରାଜ୍ୟ ଗୁଡ଼ିକର କାର୍ଯ୍ୟକାରୀ ସଂସ୍ଥା ଓ ବେସରକାରୀ ସଂସ୍ଥା ଗୁଡ଼ିକୁ ବିଭିନ୍ନ ଯୋଜନାର କାର୍ଯ୍ୟକାରୀତା ପାଇଁ ପ୍ରଚୁର ଅର୍ଥ ପ୍ରଦାନ କରିଥାନ୍ତି । 2017-18 ମସିହାରେ ଭାରତ ସରକାର ଓଡ଼ିଶାର କାର୍ଯ୍ୟକାରୀ ସଂସ୍ଥା ଗୁଡ଼ିକୁ ସିଧାସଳଖ ଭାବେ 4,669 କୋଟି ଟଙ୍କା ହସ୍ତାନ୍ତରଣ କରିଛନ୍ତି । ଏହି ଟଙ୍କା ରାଜ୍ୟ ବଜେଟ ଦେଇ ଆସି ନ ଥିବା ହେତୁ, ରାଜ୍ୟ ସରକାରଙ୍କ ଲେଖାରେ ଏହାର ହିସାବ ପ୍ରତିଫଳିତ ହୋଇ ନାହିଁ । ଏହି ହସ୍ତାନ୍ତରିତ ଅର୍ଥ ବିଭଲେଖାର ଦ୍ୱିତୀୟ ଭାଗର ପରିଶିଷ୍ଟ- VI ରେ ପ୍ରଦର୍ଶିତ ହୋଇଛି ।

ବିଭଲେଖା 2017-18ରେ ଦର୍ଶା ଯାଇଥିବା ଓଡ଼ିଶା ସରକାରଙ୍କ ଅର୍ଥ ପ୍ରାପ୍ତି ଓ ଖର୍ଚ୍ଚ ନିମ୍ନରେ ପ୍ରଦତ୍ତ ହେଲା -  
(କୋଟି ଟଙ୍କାରେ)

ପ୍ରାପ୍ତି	ରାଜସ୍ୱ	ଟିକସ ରାଜସ୍ୱ	59,186
ମୋଟ-94,821	ମୋଟ-85,204	ଅଣ ଟିକସ ରାଜସ୍ୱ	8,398
		ସହାୟକ ଅନୁଦାନ	17,620
	ପୁଞ୍ଜିଗତ	ରଣ ଓ ଅଗ୍ରମରୁ ଆଦାୟ	257
	ମୋଟ-9,617	ଭଧାର ଓ ଅନ୍ୟାନ୍ୟ ଆର୍ଥିକ ବୋଝ *	9,360
ଖର୍ଚ୍ଚ ମୋଟ: 94,821	ରାଜସ୍ୱ		71,837
	ପୁଞ୍ଜିଗତ		21,109
	ରଣ ଓ ଅଗ୍ରମ		1,875

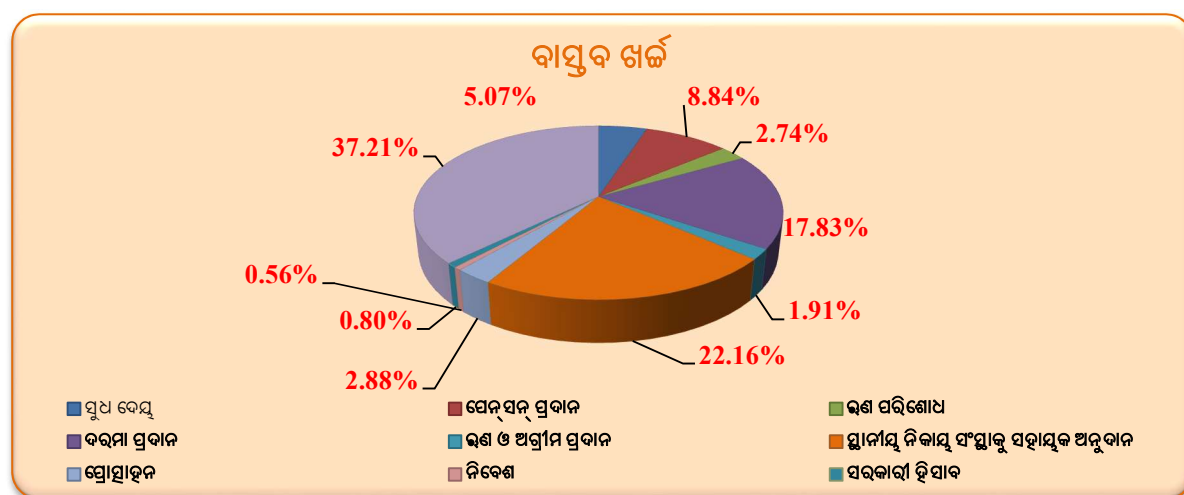
\* ଭଧାର ଓ ଅନ୍ୟାନ୍ୟ ଆର୍ଥିକ ବୋଝ = ସରକାରୀ ରଣର ନିର୍ (ପ୍ରାପ୍ତି-ଖର୍ଚ୍ଚ) + ଆପତ କାଳୀନ ପାଣ୍ଠିର ନିର୍ + ସରକାରୀ ହିସାବର ନିର୍ (ପ୍ରାପ୍ତି-ଖର୍ଚ୍ଚ) + ନିର୍ (ପ୍ରାରମ୍ଭିକ ଏବଂ ଅନ୍ତିମ) ରୋକତ ଅବଶେଷ ।  
ଲେଖାସମାପ୍ତି କନିତ 27 କୋଟି ଟଙ୍କାର ପ୍ରଭେଦ 8680-102ର ମୋଟ ହିସାବରେ ବାଦ ଦିଆଯାଇ ଥିବା ହେତୁ ହୋଇଛି ।

### 1.3.2. ଟଙ୍କା କେଉଁଠୁ ଆସିଲା ?



\* ସରକାରୀ ହିସାବ (ନିର୍)ରେ ରୋକତ ଅବଶେଷ ଅନ୍ତର୍ଭୁକ୍ତ ।

### 1.3.3. ଟଙ୍କା କୁଆଡ଼େ ଗଲା ?



ଏହି ବର୍ଷ ଭାରତ ସରକାର ସିଧା ସଳଖ 4,669 କୋଟି ଟଙ୍କା (ଗତ ବର୍ଷ 1,110 କୋଟି ଟଙ୍କା ଥିଲା) ରାଜ୍ୟର ବିଭିନ୍ନ କାର୍ଯ୍ୟକାରୀ ସଂସ୍ଥା / ସ୍ୱେଚ୍ଛାସେବୀ ଅନୁଷ୍ଠାନକୁ ବିଭିନ୍ନ ଯୋଜନା କାର୍ଯ୍ୟକାରୀ କରିବା ପାଇଁ ପ୍ରଦାନ କରିଛନ୍ତି । ଯେହେତୁ ଏହି ଟଙ୍କା ରାଜ୍ୟ ବଜେଟ୍ ଜରିଆରେ ପ୍ରଦାନ କରାଯାଇନାହିଁ, ତେଣୁ ଏହା ରାଜ୍ୟ ସରକାରଙ୍କ ହିସାବରେ ଦର୍ଶା ଯାଇନାହିଁ । ଏହି ହସ୍ତାନ୍ତର ବିଭିନ୍ନ ଲେଖାର ଦ୍ୱିତୀୟ ଭାଗ ଷଷ୍ଠ ପରିଶିଷ୍ଟରେ ଦର୍ଶା ଯାଇଅଛି ।

### 1.3.4. ବିନିଯୋଗ ଲେଖା

ସଂବିଧାନ ଅନୁଯାୟୀ କୌଣସି ଖର୍ଚ୍ଚ ବ୍ୟବସ୍ଥାପକ ଅନୁମୋଦନ ବିନା ସରକାରଙ୍କ ଦ୍ୱାରା କରାଯାଇ ପାରିବ ନାହିଁ । କେତେକ ଖର୍ଚ୍ଚ ବ୍ୟତିତ ଯାହାକି ସଂବିଧାନ ନିର୍ଦ୍ଦେଶିତ (ଚାର୍ଯତ) ବୋଲି ନିରାପଦ ଭଣ୍ଡାରରେ ନିର୍ଦ୍ଦିଷ୍ଟ ହୋଇଛି, ତାହା ବ୍ୟବସ୍ଥାପକ ଭୋଟ ବିନା ବୃଦ୍ଧି କରାଯାଇ ପାରିବ । ଅନ୍ୟାନ୍ୟ ଖର୍ଚ୍ଚ ପାଇଁ ଭୋଟର ଆବଶ୍ୟକତା ଅଛି । ଓଡ଼ିଶା ବଜେଟ୍ରେ ତିନୋଟି ନିର୍ଦ୍ଦେଶିତ (ଚାର୍ଯତ) ଅନୁମୋଦନ ଓ 42ଟି ବ୍ୟବସ୍ଥାପକୀୟ (ଭୋଟେଡ) ଅନୁଦାନ ରହିଛି । ଅନୁମୋଦନ ହିସାବର

ଉଦ୍ଦେଶ୍ୟ ହେଲା ପ୍ରତିବର୍ଷ ଆଇନରେ ଉଦ୍ଦିଷ୍ଟ ପ୍ରକୃତ ଖର୍ଚ୍ଚ ଯାହାକି ବ୍ୟବସ୍ଥାପକ ଦ୍ଵାରା ଅନୁମୋଦନ ଆଇନରେ ପ୍ରାପ୍ତ ହୋଇଛି, ତାହା ସୂଚିତ କରିବା ।

ବିନିଯୋଗ ଲେଖା ସଂଗଠିତ ପାଣ୍ଠିରୁ ଖର୍ଚ୍ଚ ହେଉଥିବା ଅର୍ଥ ତଥା ନିର୍ଦ୍ଦେଶିତ ବ୍ୟୟ ଏବଂ ବିଧାନ ସଭାରେ ଭୋଟ ପାଇଁ ଦେଉଥିବା ଅର୍ଥ କାର୍ଯ୍ୟ ସମ୍ପର୍କରେ ଦର୍ଶାଇଥାଏ । ଏହିପରି ମୋଟ ତିନୋଟି ନିର୍ଦ୍ଦେଶିତ ବ୍ୟୟ ବିନିଯୋଗ ଏବଂ ଏକଚାଳିଶଟି ବ୍ୟୟ ଦାବୀ ଯାହା ବିଧାନ ସଭାରେ ଅନୁମୋଦନ ଲାଭ କରିଥାଏ ସେ ବିଷୟରେ ବିନିଯୋଗ ଲେଖାରେ ଦର୍ଶାଯାଇଥାଏ ।

ବିନିଯୋଗ ଅଧିନିୟମ 2017-18 ମୋଟ ଖର୍ଚ୍ଚ ପାଇଁ 1,20,028.58 କୋଟି ଟଙ୍କା ଏବଂ ବ୍ୟୟ ହ୍ରାସ (ଅସୁଲ ପାଇଁ) 3,289.14 କୋଟି ଟଙ୍କା ହେବ ବୋଲି ପରିକଳ୍ପନା କରାଯାଇଥିଲା । କିନ୍ତୁ ବାସ୍ତବରେ ମୋଟ ଖର୍ଚ୍ଚ 98,822.11 କୋଟି ଟଙ୍କା ଏବଂ ବ୍ୟୟ ହ୍ରାସ 1,310.63 କୋଟି ଟଙ୍କା ହେବା ଦ୍ଵାରା ନିଟ ସମ୍ପର୍କ 21,206.47 କୋଟି ଟଙ୍କା (17.67 ପ୍ରତି ଶତ) ଏବଂ ଖର୍ଚ୍ଚ ହ୍ରାସ ଉପରେ 1,978.51 କୋଟି ଟଙ୍କା ଅଧିକ ଆକଳନ ହୋଇଥିଲା । ମୋଟ ଖର୍ଚ୍ଚ ମଧ୍ୟରୁ ଏହି 18 କୋଟି ଟଙ୍କା, ସଂକ୍ଷିପ୍ତ ଅନିୟତ ବିଲ ମାଧ୍ୟମରେ ବର୍ଷ ମଧ୍ୟରେ କରାଯାଇଥିଲା । ତଥାପି ବିଗତ ବର୍ଷ ଶେଷ ସୁଦ୍ଧା 37.21 କୋଟି ଟଙ୍କା ଉଠାଣ ବିସ୍ତୃତ ଅନିୟତ ବିଲ୍ ବାକି ରହିଛି ।

2017-18ରେ ସଂଗଠିତ ପାଣ୍ଠିରୁ 14,136 କୋଟି ଟଙ୍କା ସରକାରୀ ହିସାବରେ ଥିବା ବ୍ୟକ୍ତିଗତ ହିସାବକୁ ହସ୍ତାନ୍ତର କରାଯାଇଥିଲା । ଏହି ବ୍ୟକ୍ତିଗତ ଜମା ପ୍ରାପ୍ତିକୃତ ପ୍ରଶାସକଙ୍କ ଦ୍ଵାରା ସ୍ଵତନ୍ତ୍ର ଉଦ୍ଦେଶ୍ୟରେ ଖର୍ଚ୍ଚ ପାଇଁ ପରିଚାଳିତ ହୁଏ । ସାଧାରଣତଃ ବ୍ୟକ୍ତିଗତ ଜମା ହିସାବରେ ରଖା ଯାଇଥିବା ଅର୍ଥ ଯଦି କ୍ରମାଗତ ଭାବେ ସମ୍ପୂର୍ଣ୍ଣ ତିନି ଆର୍ଥିକ ବର୍ଷ ପାଇଁ ଖର୍ଚ୍ଚ ହୋଇ ନ ପାରେ ତେବେ ଏହା ସଂଗଠିତ ପାଣ୍ଠିକୁ ଚାଲିଯାଏ ।

#### 1.4. ପାଣ୍ଠିର ଉତ୍ପାଦ ଏବଂ ବିନିଯୋଗ

##### 1.4.1. ସାଧନୋପାୟ ଅଗ୍ରମ

ଭାରତୀୟ ରିଜର୍ଭ ବ୍ୟାଙ୍କ ରାଜ୍ୟ ସରକାର ମାନଙ୍କୁ ସେମାନଙ୍କ ଦୈନନ୍ଦିନ କାରବାର ପାଇଁ ସାଧନୋପାୟ ଅଗ୍ରମ ବ୍ୟବସ୍ଥା କରିଥାନ୍ତି । ଯେତେବେଳେ ଭାରତୀୟ ରିଜର୍ଭ ବ୍ୟାଙ୍କ ଦ୍ଵାରା ଅନୁମୋଦିତ ସର୍ବନିମ୍ନ ରୋକତ ଅବଶେଷ (1.28 କୋଟି ଟଙ୍କା) ରୁ ଉଣା ପଡେ, ସେତେବେଳେ ଅଧିକ ଅର୍ଥ ଉଠାଣ ସୁବିଧା ଯୋଗାଇ ଦିଆଯାଇଥାଏ ।

##### 1.4.2. ସମ୍ବଳ ବିନିଯୋଗ ବିବରଣୀ

ରାଜ୍ୟର ରାଜସ୍ଵ ବଳକା 13,367 କୋଟି ଟଙ୍କା ଏବଂ ଆର୍ଥିକ ନିଅଣ୍ଟ 9,360 କୋଟି ଟଙ୍କା ଥିଲା । ଏହା ମୋଟ ଘରୋଇ ଉତ୍ପାଦର ଯଥାକ୍ରମେ 3.21 ପ୍ରତିଶତ ଏବଂ 2.25 ପ୍ରତିଶତ ଥିଲା । ଆର୍ଥିକ ନିଅଣ୍ଟ ମୋଟ ଖର୍ଚ୍ଚର 10 ପ୍ରତିଶତ । ରାଜସ୍ଵ ପ୍ରାପ୍ତିର ପ୍ରାୟ 37 ପ୍ରତିଶତ (85,204 କୋଟି ଟଙ୍କା) ରାଜ୍ୟ ସରକାରଙ୍କର ପ୍ରତିଶ୍ରୁତିବଦ୍ଧ ଖର୍ଚ୍ଚ ଯଥା ଦରମା (17,526.82 କୋଟି ଟଙ୍କା) ସୁଧ ଦେୟ (4,988.34 କୋଟି ଟଙ୍କା) ଏବଂ ପେନ୍ସନ୍ (8,692.86 କୋଟି ଟଙ୍କା) ପାଇଁ ବ୍ୟୟ ହୋଇଥିଲା ।

<sup>1</sup>ଅର୍ଥନୀତି ଓ ପରିସଂଖ୍ୟାନ ନିର୍ଦ୍ଦେଶାଳୟ ଚିଠି ସଂଖ୍ୟା ନଂ.3342DES/SID-66/2018 ତା.11.05.2018 ରିଖ ଅନୁଯାୟୀ 2017-18 ପାଇଁ ସାମଗ୍ରୀକ ଘରୋଇଉତ୍ପାଦର ଅଗ୍ରମ ଅନୁମାନ 4,15,981.68 କୋଟି ଟଙ୍କା ।

## ପାଣ୍ଠିର ଉତ୍ପାଦନ ଏବଂ ବିନିଯୋଗ

(କୋଟି ଟଙ୍କା ରେ)

	ବିବରଣ	ପରିମାଣ
<b>ଉତ୍ପାଦନ</b>	ତା.01.04.2017 ରିଖରେ ପ୍ରାଥମିକ ରୋକଡ ଅବଶେଷ	319
	ରାଜସ୍ୱ ପ୍ରାପ୍ତି	85,204
	ରଣ ଓ ଅଗ୍ରିମ ପରିଶୋଧ	257
	ସରକାରୀ ରଣ	12,862
	ସ୍ୱଳ୍ପସଞ୍ଚୟ, ଭବିଷ୍ୟନିଧି ଏବଂ ଅନ୍ୟାନ୍ୟ	4,792
	ସଂରକ୍ଷଣ ଓ ନିକ୍ଷେପ ପାଣ୍ଠି	3,826
	ଜମା ସଂଗ୍ରହ	40,219
	ବେସାମରିକ ଅଗ୍ରିମ ପରିଶୋଧ	138
	ନିଲମ୍ବନ ହିସାବ	2,93,298
	ଟଙ୍କା ପ୍ରେରଣ	22,801
	ଆପଦ କାଳୀନ ପାଣ୍ଠି	0.00
	<b>ମୋଟ</b>	<b>4,63,716</b>
	<b>ପ୍ରୟୋଗ</b>	ରାଜସ୍ୱ ଖର୍ଚ୍ଚ
ପୁଞ୍ଜିଗତ ଖର୍ଚ୍ଚ		21,109
ରଣ ଓ ଅଗ୍ରିମ ଦେୟ		1,875
ସରକାରୀ ରଣ ପରିଶୋଧ		2,690
ସ୍ୱଳ୍ପସଞ୍ଚୟ, ଭବିଷ୍ୟନିଧି ଏବଂ ଅନ୍ୟାନ୍ୟ		3,234
ସଂରକ୍ଷଣ ଓ ନିକ୍ଷେପ ପାଣ୍ଠି		3,912
ଜମାର ଖର୍ଚ୍ଚ		26,321
ବେସାମରିକ ଅଗ୍ରିମ ପ୍ରଦାନ		138
ନିଲମ୍ବନ ହିସାବ		3,09,202
ପ୍ରେରଣ		22,813
ଆପଦ କାଳୀନ ପାଣ୍ଠି		..
ତା 31.03.2018 ରିଖ ସୁଦ୍ଧା ଅନ୍ତ୍ରିମ ରୋକଡ ଅବଶେଷ		557
<b>ମୋଟ</b>		<b>4,63,716(A)</b>

(A) ଲୋଗାସମାପ୍ତି କନିତ 27କୋଟି ଟଙ୍କାର ପ୍ରଭେଦ, ମୋଟ ହିସାବରେ ବିବାଦ ଦିଆଯାଇ ଥିବା ହେତୁ ହୋଇଛି



### 1.5. ଲେଖା ହିସାବର ମୁଖ୍ୟାଂଶ

ରାଜସ୍ୱ ଅଟକଳ ଓ ଖର୍ଚ୍ଚର ତୁଳନାତ୍ମକ ଆର୍ଥିକ ବିବରଣୀ ନିମ୍ନରେ ପ୍ରଦତ୍ତ ହେଲା:

ଉପାଦାନ	ବଜେଟ୍ ଅଟକଳ 2017-18	ବାସ୍ତବ	ବଜେଟ୍ ଅଟକଳ ଅନୁସାରେ ବାସ୍ତବ ଖର୍ଚ୍ଚର ପ୍ରତିଶତ	ଘରୋଇ ଉତ୍ପାଦର ପ୍ରତିଶତ ହିସାବରେ ବାସ୍ତବ ଖର୍ଚ୍ଚ (ଖ)
	(କୋଟି ଟଙ୍କାରେ)			
1. ଚିକିତ୍ସ ରାଜସ୍ୱ (କ)	58,222	59,186	103	14
2. ଅଣ ଚିକିତ୍ସ ରାଜସ୍ୱ	9,500	8,398	82	2
3. ଅନୁଦାନ ଏବଂ ଅଂଶଦାନ	21,210	17,620	81	4
4. ରାଜସ୍ୱ ପ୍ରାପ୍ତି (1+2+3)	88,932	85,204	95	20
5. ରଣ ଏବଂ ଅଗ୍ରିମ ଅସୁଲ	130	257	48	0
6. ଉଧାର ଏବଂ ଅନ୍ୟାନ୍ୟ ଆର୍ଥିକ ବୋଧ (ଙ)	14,435	9,360	65	2
7. ପୁଞ୍ଜିଗତ ପ୍ରାପ୍ତି (5+6)	14,565	9,617	64	2
8. ମୋଟ ପ୍ରାପ୍ତି (4+7)	1,03,496	94,821	90	22
9. ଅଣ ଯୋଜନା ଖର୍ଚ୍ଚ (ଘ)	50,697	37,362	85	11
10. ରାଜସ୍ୱ ହିସାବରେ ଅଣ ଯୋଜନା ଖର୍ଚ୍ଚ	50,504	37,245	87	10
11. ଅଣ ଯୋଜନା ଖର୍ଚ୍ଚରୁ ସୁଧ ବେୟ (10)ରୁ	5,000	4,988	87	1
12. ପୁଞ୍ଜିଗତ ଖର୍ଚ୍ଚରେ ଅଣ ଯୋଜନା ଖର୍ଚ୍ଚ	193	117	8	0
13. ଯୋଜନା ଖର୍ଚ୍ଚ (ଚ)	52,800	57,459	96	12
14. ରାଜସ୍ୱ ହିସାବରେ ଯୋଜନା ଖର୍ଚ୍ଚ	31,733	34,592	88	7
15. ପୁଞ୍ଜିଗତ ହିସାବରେ ଯୋଜନା ଖର୍ଚ୍ଚ	21,067	22,867	109	5
16. ମୋଟ ଖର୍ଚ୍ଚ (9+13)	1,03,497	94,821	90	22
17. ରାଜସ୍ୱ ଖର୍ଚ୍ଚ (10+14)	82,237	71,837	87	17
18. ପୁଞ୍ଜିଗତ ଖର୍ଚ୍ଚ (12+15) (ଗ)	21,260	22,984	102	5
19. ବଳକା ରାଜସ୍ୱ (4-17)	6,694	13,367	251	2
20. ଆର୍ଥିକ ନିଅଣ୍ଟ (4+5-16)	(-14,435)	(-) 9,360	65	(-)2

- (କ) କେନ୍ଦ୍ରୀୟ ଚିକିତ୍ସ ବାବଦରେ ରାଜ୍ୟ ଅଂଶ 31,272 କୋଟି ଟଙ୍କା ଅନୁର୍ଭୁକ୍ତ
- (ଖ) ଅର୍ଥନୀତି ଓ ପରିସଂଖ୍ୟାନ ନିର୍ଦ୍ଦେଶାଳୟରୁ ନିମ୍ନଲିଖିତ ସଂଖ୍ୟା 3342/DES/SID-66/2018ତା.11.05.2018ରୁ ଖସିଥିବା 2017-18ରେ ମୋଟ ଘରୋଇ ଉତ୍ପାଦ 4,15,981.68 କୋଟି ଟଙ୍କା (ଅଗ୍ରିମ ଅନୁମାନ)
- (ଗ) ପୁଞ୍ଜିଗତ ଖର୍ଚ୍ଚ (21,109 କୋଟି ଟଙ୍କା) ଏବଂ ରଣ ଓ ଅଗ୍ରିମ ଖର୍ଚ୍ଚ (1,875 କୋଟି ଟଙ୍କା) ପୁଞ୍ଜିଗତ ହିସାବ ଖର୍ଚ୍ଚର ଅନୁର୍ଭୁକ୍ତ
- (ଘ) ରାଜସ୍ୱ ଖର୍ଚ୍ଚ (37,245.50 କୋଟି ଟଙ୍କା) ପୁଞ୍ଜିଗତ ଖର୍ଚ୍ଚ (37 କୋଟି ଟଙ୍କା) ଏବଂ ରଣ ଓ ଅଗ୍ରିମ ବାବଦରେ ପରିଶୋଧ (79.95 କୋଟି ଟଙ୍କା) ଅଣ ଯୋଜନା ଖର୍ଚ୍ଚରେ ଅନୁର୍ଭୁକ୍ତ ।
- (ଙ) ସରକାରୀ ରଣର ନିର୍ (10,171 କୋଟି ଟଙ୍କା), ଆପଦ କାଳୀନ ପାଣ୍ଠିର ନିର୍ [0.00 କୋଟି ଟଙ୍କା] ସରକାରୀ ହିସାବର ନିର୍ {(-)547 କୋଟି ଟଙ୍କା} ଏବଂ ପ୍ରାରମ୍ଭିକ ଓ ଅନ୍ତିମ ଅବଶେଷର ନିର୍ [(-)238 କୋଟି ଟଙ୍କା] କରକ ଏବଂ ଅନ୍ୟାନ୍ୟ ଆର୍ଥିକ ବୋଧରେ ଅନୁର୍ଭୁକ୍ତ ।
- (ଚ) ରାଜସ୍ୱ ଖର୍ଚ୍ଚ (34,59,180.14 କୋଟି ଟଙ୍କା) ପୁଞ୍ଜିଗତ ଖର୍ଚ୍ଚ (21,07,165.17 କୋଟି ଟଙ୍କା) ଏବଂ ରଣ ଓ ଅଗ୍ରିମ ପ୍ରଦାନ ବାବଦରେ ଖର୍ଚ୍ଚ (1,795.47 କୋଟି ଟଙ୍କା) ଯୋଜନା ଖର୍ଚ୍ଚରେ ଅନୁର୍ଭୁକ୍ତ ।

**1.6. ନିଅଣ୍ଟ ଏବଂ ବଳକା କହିଲେ କ'ଣ ବୁଝାଯାଏ ?**

<b>ନିଅଣ୍ଟ</b>	ରାଜସ୍ୱ ଓ ଖର୍ଚ୍ଚ ମଧ୍ୟରେ ବ୍ୟବଧାନକୁ ନିଅଣ୍ଟ କୁହାଯାଏ । ନିଅଣ୍ଟର ପ୍ରକାରଭେଦ, ନିଅଣ୍ଟ କିପରି ଭରଣା କରାଯାଏ ଏବଂ ସଠିକ ଆର୍ଥିକ ପରିଚାଳନା ହିଁପାଣ୍ଟି ବିନିଯୋଗର ମୁଖ୍ୟ ସୁଚକାଙ୍କ ।
<b>ରାଜସ୍ୱ ନିଅଣ୍ଟ/ ବଳକା</b>	ରାଜସ୍ୱ ପ୍ରାପ୍ତି ଏବଂ ଖର୍ଚ୍ଚ ମଧ୍ୟରେ ଥିବା ବ୍ୟବଧାନକୁ ରାଜସ୍ୱ ନିଅଣ୍ଟ/ବଳକା କୁହାଯାଏ । ସରକାରୀ ପ୍ରତିଷ୍ଠାନର ଖର୍ଚ୍ଚକୁ ତୁଲାଇବା ପାଇଁ ରାଜସ୍ୱ ଖର୍ଚ୍ଚର ଆବଶ୍ୟକତା ପଡ଼ିଥାଏ ଏବଂ ଏହା ସମ୍ପୂର୍ଣ୍ଣ ଭାବେ ରାଜସ୍ୱ ପ୍ରାପ୍ତିରୁ ଖର୍ଚ୍ଚ ହେବା ବାଞ୍ଛନୀୟ ।
<b>ଆର୍ଥିକ ନିଅଣ୍ଟ / ବଳକା</b>	ସମ୍ପୂର୍ଣ୍ଣ ପ୍ରାପ୍ତି ଏବଂ ସମ୍ପୂର୍ଣ୍ଣ ଖର୍ଚ୍ଚ ମଧ୍ୟରେ ବ୍ୟବଧାନ ହିଁ ଆର୍ଥିକ ନିଅଣ୍ଟ/ ବଳକା ଅଟେ । ସୁତରାଂ ଖର୍ଚ୍ଚ ମେଣ୍ଟାଇବା ପାଇଁ କେତେ ପର୍ଯ୍ୟନ୍ତ ଉଧାର ଅଣାଯାଇ ପାରିବ ତାହାହିଁ ସୁଚିତ କରିଥାଏ । ଏହି ରଣ ପୁଞ୍ଜିଗତ ପ୍ରକଳ୍ପରେ ବିନିଯୋଗ ହେବା ବାଞ୍ଛନୀୟ ।

**1.6.1. ଆର୍ଥିକ ଦାୟିତ୍ୱବୋଧ ଏବଂ ବଜେଟ୍ ପରିଚାଳନା ଅଧିନିୟମ, 2005**

ରାଜସ୍ୱ ନିଅଣ୍ଟ / ବଳକା, ଆର୍ଥିକ ନିଅଣ୍ଟ / ବଳକା ସରକାରଙ୍କର ଆର୍ଥିକ ପ୍ରଦର୍ଶନର ମାପକାଠି ଅଟେ । ଦ୍ୱାଦଶ ଅର୍ଥ କମିଶନଙ୍କର ସୁପାରିଶ କ୍ରମେ ଓଡ଼ିଶା ସରକାର ଆର୍ଥିକ ଦାୟିତ୍ୱବୋଧ ଏବଂ ବଜେଟ୍ ପରିଚାଳନା ଅଧିନିୟମ, 2005 ପ୍ରଣୟନ କରିଛନ୍ତି ।

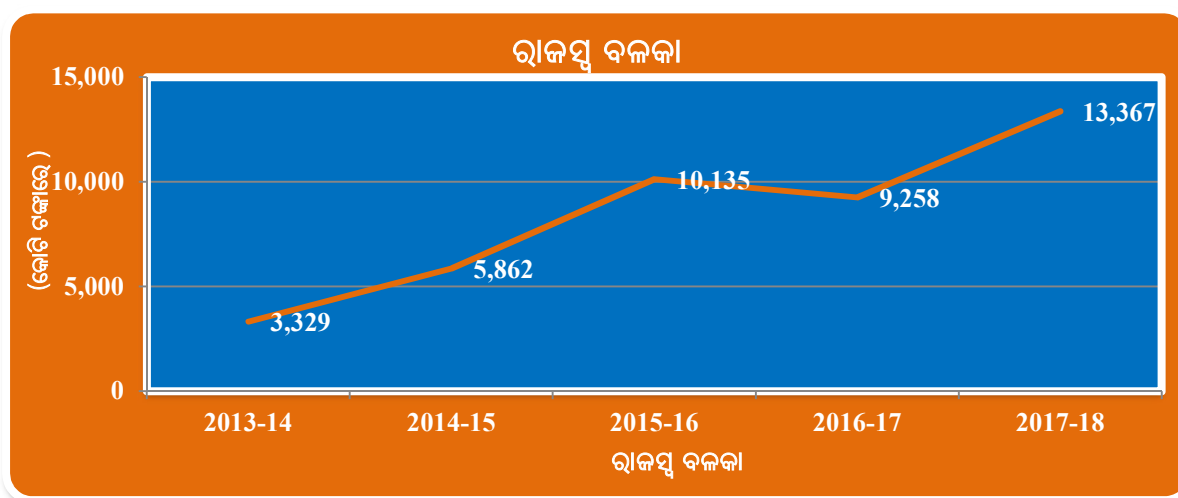
ଏହି ଅଧିନିୟମ ଅନୁସାରେ ରାଜ୍ୟ ସରକାରଙ୍କର ଦାୟିତ୍ୱ ହେଉଛି ଯେ ପର୍ଯ୍ୟାୟ କ୍ରମେ ରାଜସ୍ୱ ନିଅଣ୍ଟକୁ ବିଲୋପ କରି ଏବଂ ଆର୍ଥିକ ସ୍ଥିତାବସ୍ଥାସହ ରଣଭାରକୁ ଯୋଷଣାୟ ସ୍ତରରେ ପହଞ୍ଚାଇ ଆର୍ଥିକ ପରିଚାଳନା ଏବଂ ଆର୍ଥିକ ସ୍ଥିତାବସ୍ଥାକୁ ସୁଚାରୁରୂପେ ବଜାୟ ରଖିବା ।

ରାଜ୍ୟ ସରକାର ବିଭୀୟ ଉତ୍ତରଦାୟୀ ବୋଧ ଓ ବଜେଟ୍ ପରିଚାଳନା (ସଂଶୋଧିତ) ଅଧିନିୟମ 2005 କୁ ଚତୁର୍ଦ୍ଦଶଅର୍ଥ କମିଶନଙ୍କ ସୁପାରିଶ କ୍ରମେ 2016 ରେସଂଶୋଧିତ କରିଛନ୍ତି । ବିଭୀୟ ଉତ୍ତରଦାୟୀ ଏବଂ ବଜେଟ୍ ପରିଚାଳନା (ସଂଶୋଧିତ) ଅଧିନିୟମ, 2016 ଅନୁସାରେ ରାଜ୍ୟ ଗୁଡ଼ିକ ରାଜସ୍ୱ ବଳକା ସୃଷ୍ଟି କରିବାକୁ, ରାଜସ୍ୱ ନିଅଣ୍ଟକୁ ମୋଟ ଘରୋଇ ଉତ୍ପାଦର ତିନି ପ୍ରତିଶତରେ ସୀମିତ ରଖିବା ପାଇଁ, ରଣ/ମୋଟ ସାମଗ୍ରୀକ ଘରୋଇ ଉତ୍ପାଦ ଅନୁପାତ ଅର୍ଥ କମିଶନ ସୁପାରିଶ କରିଥିବା ସ୍ତରରେ ରଖିବାକୁ ଏବଂ ବିଭୀୟ ଉତ୍ତରଦାୟୀ ଏବଂ ବଜେଟ୍ ପରିଚାଳନା ଅଧିନିୟମକୁ କାର୍ଯ୍ୟକାରୀ କରିବାପାଇଁ ପର୍ଯ୍ୟାଲୋଚନାଶୀଳ ବ୍ୟବସ୍ଥା ରଖିବାକୁ ବାଧ୍ୟ ଅଟନ୍ତି । 2017-18ରେ ବିଭୀୟ ନିଅଣ୍ଟ ମୋଟ ଘରୋଇ ଉତ୍ପାଦର 2.25 ପ୍ରତିଶତ ଅଟେ ।

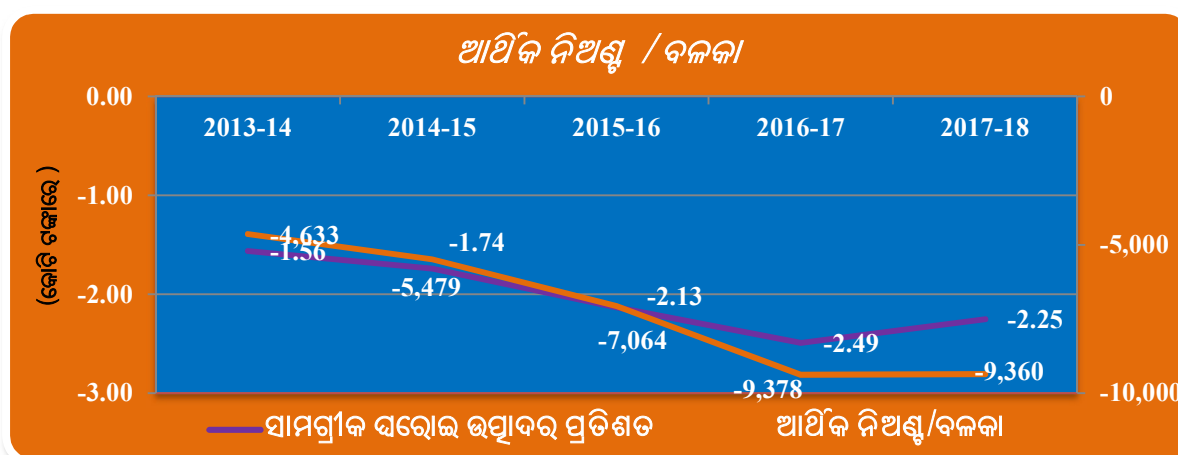
ରାଜ୍ୟ ସରକାର 2005-06 ଆର୍ଥିକ ବର୍ଷ ଠାରୁ ରାଜସ୍ୱ ବଳକା ବିକାଶର ସଫଳତା ହାସଲ କରିଛନ୍ତି ଏବଂ ଏହା 2009-10 ଆର୍ଥିକ ବର୍ଷ ଠାରୁ ନିରନ୍ତର ଭାବେ ବଢ଼ି ଚାଲିଛି (2013-14 ଏବଂ 2017-18 ବ୍ୟତୀତ) । ବିଗତ ବର୍ଷରେ ବିଭୀୟ ନିଅଣ୍ଟ 9,360 କୋଟି ଟଙ୍କା ଥିବା ବେଳେ ଚଳିତ ଆର୍ଥିକ ବର୍ଷରେ ଏହାର ପରିମାଣ 9,360 କୋଟି ଟଙ୍କା ଅଟେ ।

କ୍ରମିକ ସଂଖ୍ୟା	ଆର୍ଥିକ ମାନଦଣ୍ଡ	ବାସ୍ତବତା (କୋଟି ଟଙ୍କାରେ)	GSDPର ଅନୁପାତ*	
			ଲକ୍ଷ୍ୟ	ହାସଲ
1	ରାଜସ୍ୱ ନିଅଣ୍ଟ	13,367 (ବଳକା )	..	ହାସଲ ହୋଇ
2	ଆର୍ଥିକ ନିଅଣ୍ଟ	9,360	3 ପ୍ରତିଶତ କିମ୍ବା ତା ଠାରୁ କମ୍	2.25 ପ୍ରତିଶତ(ପ୍ରାପ୍ତି)
3	ସରକାରୀରଣ	52,190	25 ପ୍ରତିଶତ କିମ୍ବା ତା ଠାରୁ କମ୍	12.55 ପ୍ରତିଶତ (ପ୍ରାପ୍ତି)
4	ବକେୟା ପ୍ରତିଭୂତି	1,711	ତତ୍ ପୂର୍ବ ବର୍ଷ (2015-16)ର ରାଜସ୍ୱ (ସହାୟକ ଅନୁଦାନକୁ ବାଦ୍ ଦେଇ) ଅପେକ୍ଷା 100 ପ୍ରତିଶତରୁ ଅଧିକ ହୋଇନଥିବ ।	3.12 ପ୍ରତିଶତ (ପ୍ରାପ୍ତି)

### 1.6.2. ରାଜସ୍ୱ ବଳକାର ଧାରା



### 1.6.3. ଆର୍ଥିକ ନିଅଣ୍ଟର ଧାରା



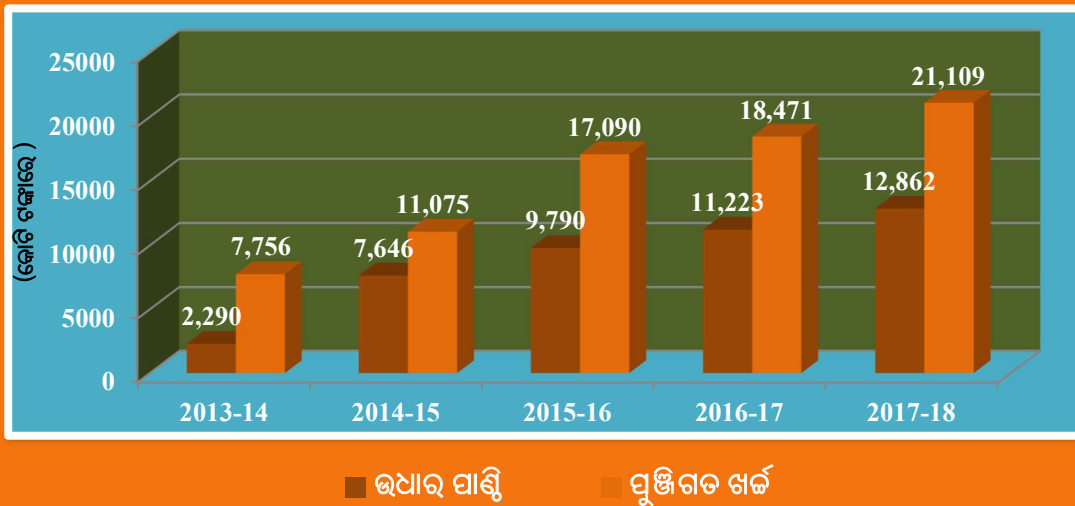
### 1.7. ଉଧାର ପାଣ୍ଠିରେ ପୁଞ୍ଜିଗତ ଖର୍ଚ୍ଚର ଅନୁପାତ

ରଣ ପାଣ୍ଠିକୁ ସମ୍ପୂର୍ଣ୍ଣ ଭାବେ ପୁଞ୍ଜିଗତ ସମ୍ପତ୍ତି ନିର୍ମାଣରେ ବ୍ୟବହାର କରିବା ବାଞ୍ଛନୀୟ ଏବଂ ପ୍ରାପ୍ତ ରାଜସ୍ୱକୁ ମୂଳ ଓ ସୁଧ ପରିଶୋଧରେ ବ୍ୟବହାର କରାଯିବା ଉଚିତ । ଯେହେତୁ ରାଜ୍ୟ ସରକାର 2005-06 ଠାରୁ 2017-18 ପର୍ଯ୍ୟନ୍ତ ରାଜସ୍ୱ ବଳକା ହାସଲ କରିଛନ୍ତି, ଏହା ଜଣା ପଡୁଛି ଯେ ରଣରେ ଅଣାଯାଇଥିବା ପୁଞ୍ଜି ସମ୍ପତ୍ତି ନିର୍ମାଣରେ ବ୍ୟବହୃତ ହେଇଛି । ଏହାର ବିବରଣୀ ନିମ୍ନରେ ଦର୍ଶାଗଲା :

(କୋଟି ଟଙ୍କାରେ)

	ରଣ ପାଣ୍ଠି	ପୁଞ୍ଜିଗତ ଖର୍ଚ୍ଚ
2013-14	2,290	7,756
2014-15	7,646	11,075
2015-16	9,790	17,090
2016-17	11,223	18,471
2017-18	12,862	21,109

### ଉଧାର ପାଣ୍ଠିରେ ପୁଞ୍ଜିଗତ ଖର୍ଚ୍ଚର ଅନୁପାତ



## ପ୍ରାପ୍ତି

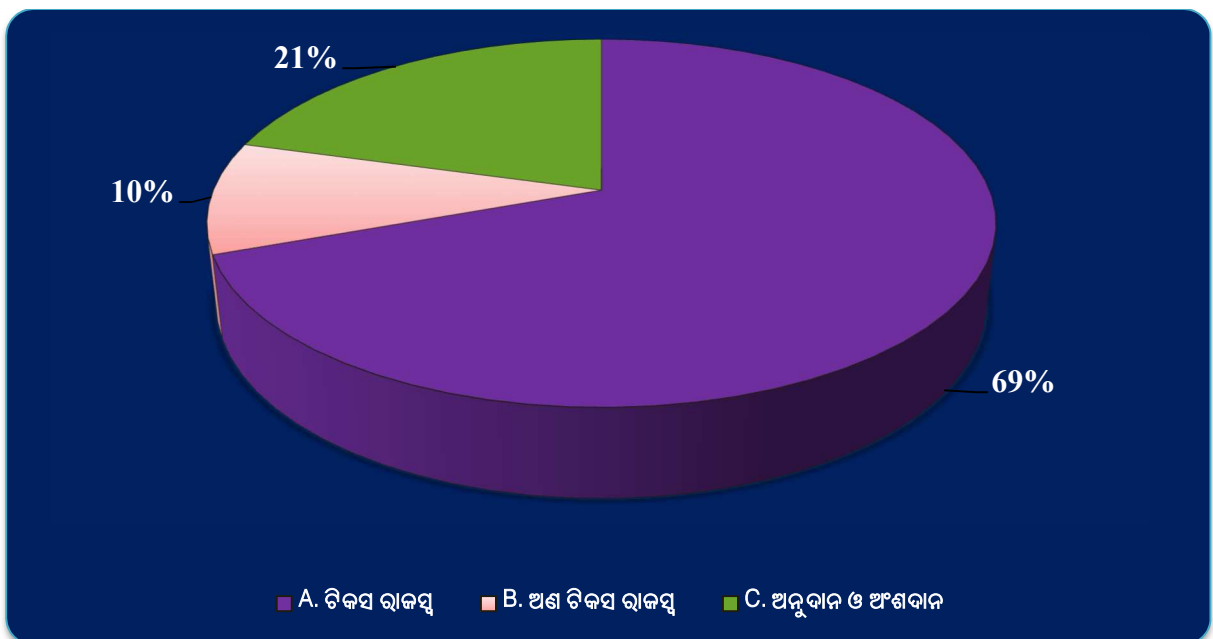
### 2.1. ଉପକ୍ରମ

ସରକାରଙ୍କ ପ୍ରାପ୍ତି ଦୁଇ ଭାଗରେ ବିଭକ୍ତ ଯଥା ରାଜସ୍ୱ ପ୍ରାପ୍ତି ଓ ପୁଞ୍ଜିଗତ ପ୍ରାପ୍ତି । 2017-18 ରେ ଓଡ଼ିଶା ସରକାରଙ୍କ ମୋଟ ପ୍ରାପ୍ତି 98,323 କୋଟି ଟଙ୍କା ଥିଲା ।

### 2.2. ରାଜସ୍ୱ ପ୍ରାପ୍ତି

ଟିକସ ରାଜସ୍ୱ	ରାଜ୍ୟସରକାରଙ୍କ ଦ୍ୱାରା ସଂଗ୍ରହ କରି ରଖାଯାଉଥିବା ଟିକସ ଏବଂ ସମ୍ପ୍ରଦାନର 280 (3) ଧାରା ଅନୁସାରେ କେନ୍ଦ୍ରୀୟ ଟିକସରୁ ରାଜ୍ୟ ପାଇଥିବା ଅଂଶ ହିଁ ଟିକସ ରାଜସ୍ୱ ଅଟେ ।
ଅଣ ଟିକସ ରାଜସ୍ୱ	ରାଜ୍ୟ ସରକାର ଦେଉଥିବା ରଣରୁ ମିଳୁଥିବା ସୁଧ ବିଭିନ୍ନ ନିଗମରେ ଖଟାଇଥିବା ଲାଭାଂଶ, ଲାଭ ଇତ୍ୟାଦି ଅଣ ଟିକସ ରାଜସ୍ୱ ଅଟେ ।
ସହାୟକ ଅନୁଦାନ	ସହାୟକ ଅନୁଦାନ କହିବାକୁ ଗଲେ ଏହା ଏକପ୍ରକାର କେନ୍ଦ୍ରୀୟ ସହାୟକ ଯାହାକି ବିଦେଶ ସରକାରଙ୍କଠାରୁ ମିଳୁଥିବା ସାହାଯ୍ୟ ଉପକରଣ ଓ ଯନ୍ତ୍ରପାତି ଇତ୍ୟାଦିକୁ କେନ୍ଦ୍ରସରକାରଙ୍କ ମାଧ୍ୟମରେ ରାଜ୍ୟମାନଙ୍କୁ ପ୍ରାପ୍ତ ହୋଇଥାଏ. ପ୍ରତିବଦଳରେ ରାଜ୍ୟ ସରକାରମାନେ ଏହାକୁ ପଞ୍ଚାୟତିରାଜ ଅନୁଷ୍ଠାନ, ସ୍ୱୟଂଶାସିତ ସଂସ୍ଥା ଇତ୍ୟାଦି ଅନୁଦାନ ଆକାରରେ ପ୍ରଦାନ କରିଛନ୍ତି ।

### ରାଜସ୍ୱ ପ୍ରାପ୍ତି



## 2.2.1 ରାଜସ୍ୱ ପ୍ରାପ୍ତିର ଉପାଦାନ

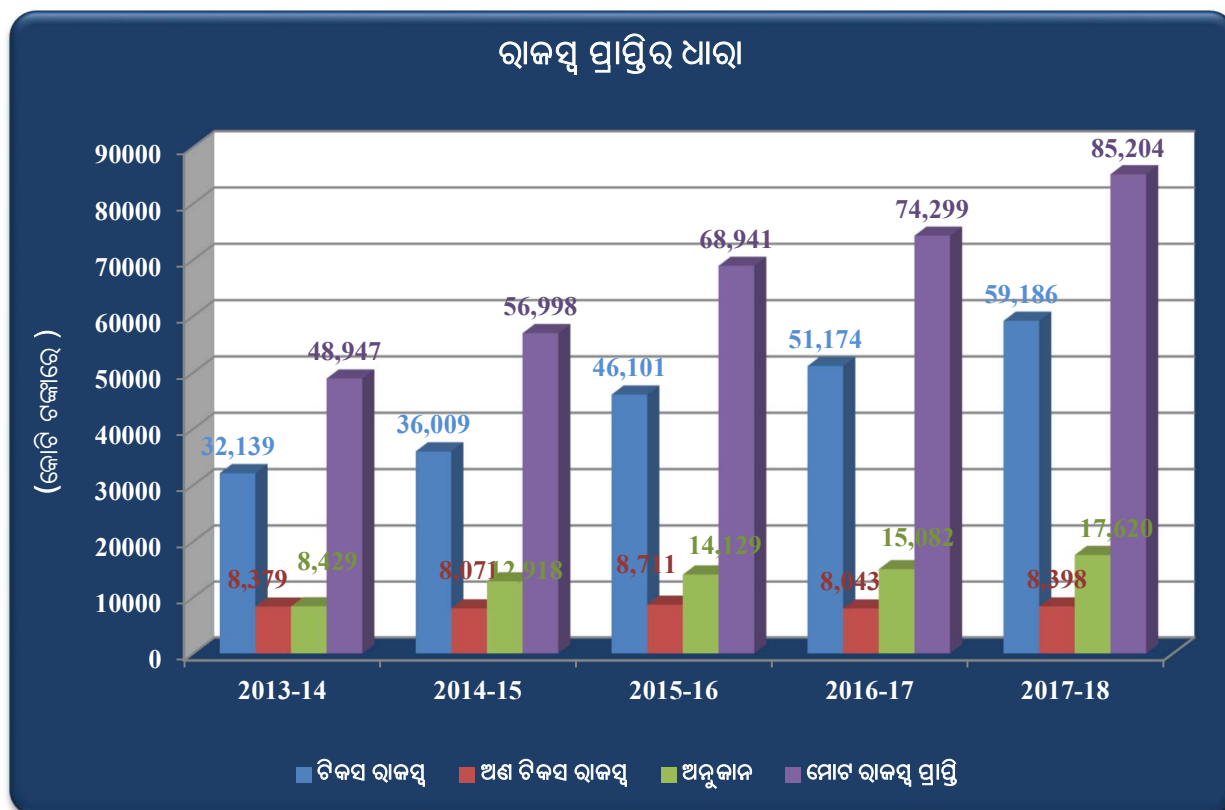
ଉପାଦାନ	ବାସ୍ତବ (କୋଟି ଟଙ୍କାରେ)	ମୋଟ ରାଜସ୍ୱର ପ୍ରତିଶତ
କ. ଟିକସ ରାଜସ୍ୱ	59,186	69
ଦ୍ରବ୍ୟ ଓ ସେବା ଶୁଳ୍କ	10,207	12
ଆୟ ଓ ବ୍ୟୟ ଉପରେ ଟିକସ	17,848	21
ସମ୍ପତ୍ତି ଓ ପୁଞ୍ଜିଗତ କାରବାର ଉପରେ ଟିକସ	1,579	2
ଦ୍ରବ୍ୟ ଏବଂ ସେବା ଉପରେ ଟିକସ	29,552	35
ଖ. ଅଣ ଟିକସ ରାଜସ୍ୱ	8,398	10
ସୁଧ ପ୍ରାପ୍ତି, ବିଭିନ୍ନ ସରକାରୀ ନିଗମରୁ ମିଳୁଥିବା ଲାଭାଂଶ ଏବଂ ଲାଭ	667	1
ସାଧାରଣ ସେବା	389	1
ସାମାଜିକ ସେବା	208	...
ଅର୍ଥନୈତିକ ସେବା	7,134	8
ଗ. ସହାୟକ ଅନୁଦାନ ଏବଂ ଅଂଶଦାନ	17,620	21
ମୋଟ-ରାଜସ୍ୱ ପ୍ରାପ୍ତି (କ+ଖ+ ଗ)	85,204	100

## 2.2.2 ରାଜସ୍ୱ ପ୍ରାପ୍ତିର ଧାରା

(କୋଟି ଟଙ୍କାରେ)

ବିବରଣୀ	2013-14	2014-15	2015-16	2016-17	2017-18
ଟିକସ ରାଜସ୍ୱ	32,139	36,009	46,101	51,174	59,186
ଅଣ ଟିକସ ରାଜସ୍ୱ	8,379	8,071	8,711	8,043	8,398
ସହାୟକ ଅନୁଦାନ	8,429	12,917	14,129	15,082	17,620
ମୋଟ-ରାଜସ୍ୱ ପ୍ରାପ୍ତି	48,947	56,998	68,941	74,299	85,204
ରାଜ୍ୟ ମୋଟ ସାମଗ୍ରୀକ ଘରୋଇ ଉତ୍ପାଦ	2,96,475 (ସଂଶୋଧିତ ଅନୁମାନ)	3,14,267 (ସଂଶୋଧିତ ଅନୁମାନ)	3,30,874 (ସଂଶୋଧିତ ଅନୁମାନ)	3,77,202 (ସଂଶୋଧିତ ଅନୁମାନ)	4,15,982 (ଅଗ୍ରିମଅନୁମାନ)

## ରାଜସ୍ୱ ପ୍ରାପ୍ତିର ଧାରା



2016-17 ଏବଂ 2017-18 ମଧ୍ୟରେ ମୋଟ ଘରୋଇ ଉତ୍ପାଦ 10 ପ୍ରତିଶତ ବୃଦ୍ଧି ହୋଇଥିଲା ଏବଂ ରାଜସ୍ୱ ସଂଗ୍ରହ ବୃଦ୍ଧି 15 ପ୍ରତିଶତ ଥିଲା । ଟିକସ ରାଜସ୍ୱ 16 ପ୍ରତିଶତ ବୃଦ୍ଧି ହୋଇଥିବା ବେଳେ ଅଣ ଟିକସ ରାଜସ୍ୱର ହ୍ରାସ ପରିମାଣ 4 ପ୍ରତିଶତ ଥିଲା । ରାଜସ୍ୱ ପାଇଁ ମୁଖ୍ୟ ଯୋଗଦାନ ବିକ୍ରି ଓ ବାଣିଜ୍ୟକର 11,522 କୋଟି ଟଙ୍କା (ସାମଗ୍ରୀକ ଘରୋଇ ଉତ୍ପାଦର 3 ପ୍ରତିଶତ) ଏବଂ ନିଗମ ଟିକସ 9,575 କୋଟି ଟଙ୍କା (ମୋଟ ଘରୋଇ ଉତ୍ପାଦର 2 ପ୍ରତିଶତ) ର ଥିଲା ।

### 2.3 ରାଜସ୍ୱ ଟିକସ

#### କ୍ଷେତ୍ର ଭିତ୍ତିକ ଟିକସ ରାଜସ୍ୱ

(କୋଟି ଟଙ୍କାରେ)

ବିବରଣୀ	2013-14	2014-15	2015-16	2016-17	2017-18
(i) ଦ୍ରବ୍ୟ ଓ ସେବା ଶୁଳ୍କ	..	..	..	..	1,02,07
ii) ଆୟ ଓ ବ୍ୟୟ ଉପରେ ଟିକସ	8,654	9,855	12,725	15,558	17,848
iii) ସମ୍ପତ୍ତି ଓ ପୁଞ୍ଜିଗତ କାରବାର ଉପରେ ଟିକସ	1,051	1,461	2,748	1,844	1,579
iv) ଦ୍ରବ୍ୟ ଏବଂ ସେବା ଉପରେ ଟିକସ	22,434	24,694	30,628	33,772	29,552
<b>ମୋଟ-ଟିକସ ରାଜସ୍ୱ</b>	<b>32,139</b>	<b>36,010</b>	<b>46,101</b>	<b>51,174</b>	<b>59,186</b>
<b>ସାମଗ୍ରୀକ ଘରୋଇ ଉତ୍ପାଦ</b>	<b>2,96,475</b> (ସଂଶୋଧିତ ଅନୁମାନ)	<b>3,14,267</b> (ସଂଶୋଧିତ ଅନୁମାନ)	<b>3,30,874</b> (ସଂଶୋଧିତ ଅନୁମାନ)	<b>3,77,202</b> (ସଂଶୋଧିତ ଅନୁମାନ)	<b>4,15,982</b> (ଅଗ୍ରମ ଅନୁମାନ)

ସାମଗ୍ରୀକ ଘରୋଇ ଉତ୍ପାଦର ଅନୁପାତରେ ମୁଖ୍ୟ ଚିକସର ଧାରା



2.3.1 ରାଜ୍ୟର ପ୍ରାପ୍ତି ନିଜସ୍ୱ ଚିକସ ଏବଂ କେନ୍ଦ୍ର ସରକାରଙ୍କ ଚିକସ ଅଂଶ

ରାଜ୍ୟ ସରକାରଙ୍କ ଚିକସ ରାଜସ୍ୱ ଦୁଇଟି ଉତ୍ସରୁ ମିଳିଥାଏ, ଯଥା-ରାଜ୍ୟର ନିଜସ୍ୱ ଚିକସ ଆଦାୟ ଏବଂ କେନ୍ଦ୍ର ଚିକସ ହସ୍ତାନ୍ତରୀକରଣ ।

(କୋଟି ଟଙ୍କାରେ)

ବର୍ଷ	ଚିକସ ରାଜସ୍ୱ	କେନ୍ଦ୍ରୀୟ ଚିକସରେ ରାଜ୍ୟର ଅଂଶ	ରାଜ୍ୟର ନିଜସ୍ୱ ଚିକସ ରାଜସ୍ୱ	
			ଚିକସ ରାଜସ୍ୱ	ଘରୋଇ ଉତ୍ପାଦର ପ୍ରତିଶତ
2013-14	32,139	15,247	16,892	5.70
2014-15	36,009	16,181	19,828	6.30
2015-16	46,101	23,574	22,527	6.81
2016-17	51,174	28,322	22,852	6.05
2017-18	59,186	31,272	27,914	6.71



ନିମ୍ନ ସାରିଣୀରେ ପାଞ୍ଚବର୍ଷ ମଧ୍ୟରେ ଦୁଇଟି ଉତ୍ସରୁ ପ୍ରାପ୍ତ ରାଜସ୍ୱ ଟିକସର ଏକ ତୁଳନାତୁଳକସ୍ଥିତି ପ୍ରଦତ୍ତ ହୋଇଛି ।

(କୋଟି ଟଙ୍କାରେ)

	2013-14	2014-15	2015-16	2016-17	2017-18
ରାଜ୍ୟର ନିଜସ୍ୱ ଟିକସ ଆଦାୟ	16,892	19,828	22,527	22,852	27,914
କେନ୍ଦ୍ରୀୟ ରାଜସ୍ୱର ଯୋଗଦାନ	15,247	16,181	23,574	28,322	31,272
ମୋଟ ରାଜସ୍ୱଟିକସ	32,139	36,009	46,101	51,174	59,186
ରାଜ୍ୟରୁ ନିଜସ୍ୱ ରାଜସ୍ୱ ମୋଟ ରାଜସ୍ୱର ପ୍ରତିଶତ	53	55	49	45	47

2013-14 ଓ 2014-15 ବର୍ଷରେ ଗାଏମୋଟ ଟିକସ ରାଜସ୍ୱରେ ରାଜ୍ୟର ନିଜସ୍ୱ ଆଦାୟର ଅବଦାନ 50 ପ୍ରତିଶତରୁ ଅଧିକ ଥିଲା । 2015-16 ବର୍ଷରେ ଏହା 50 ପ୍ରତିଶତରୁ ହ୍ରାସପାଇ 2017-18ରେ 47 ପ୍ରତିଶତରେ ପହଞ୍ଚିଛି ।

### 2.3.2 ବିଗତ 5 ବର୍ଷରେ ରାଜ୍ୟର ନିଜସ୍ୱ ଟିକସ ଆଦାୟର ଧାରା ।

(କୋଟି ଟଙ୍କାରେ)

ଶ୍ରେଣୀ	2013-14	2014-15	2015-16	2016-17	2017-18
ରାଜ୍ୟ ଦ୍ରବ୍ୟ ଓ ସେବା ଶୁଳ୍କ -0006	..	..	..	..	6,609
ଭୂ-ରାଜସ୍ୱ- 0029	431	646	589	460	542
ମୁଦ୍ରାଳୟ ଓ ନିବନ୍ଧନ ଶୁଳ୍କ -0030	606	800	2,157	1,364	1,037
ରାଜ୍ୟ ଅବକାରୀ ଶୁଳ୍କ -0039	1,780	2,035	2,547	2,786	3,221
ବିକ୍ରିକର-0040	10,729	11,817	13,097	13,402	11,522
ଯାନବାହନ କର-0041	860	910	1,044	1,216	1,535
ମାଲ ଓ ଯାତ୍ରୀ ଉପରେ କର-0042	1,613	1,711	1,663	1,760	1,260
ଅନ୍ୟାନ୍ୟ କର	873	1,909	1,430	1,864	2,188
ରାଜ୍ୟର ମୋଟ ନିଜସ୍ୱ ଟିକସ	16,892	19,828	22,527	22,852	27,914

## 2.4. ଟିକସ ଆଦାୟ ମୂଲ୍ୟ

କ. ସମ୍ପତ୍ତି ଓ ପୁଞ୍ଜିଗତ କାରବାରରେ ଟିକସ

(କୋଟି ଟଙ୍କାରେ)

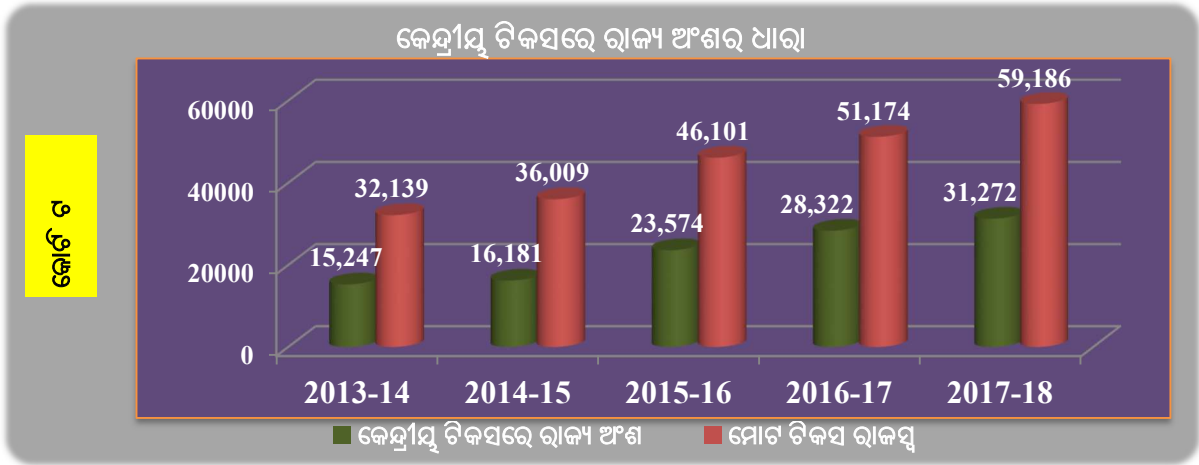
କର	2013-14	2014-15	2015-16	2016-17	2017-18
<b>I - ବିକ୍ରୟ ବାଣିଜ ଆଦି ଉପରେ କରଓରାଜ୍ୟ ଦ୍ରବ୍ୟ ଓ ସେବା ଶୁଳ୍କ</b>					
ରାଜସ୍ୱ ସଂଗ୍ରହ	10,729	11,817	13,097	13,402	18,131
ସଂଗ୍ରହରେ ଖର୍ଚ୍ଚ	78	83	85	100	118
ଟିକସ ସଂଗ୍ରହରେ ଦକ୍ଷତା					
<b>II - ରାଜ୍ୟ ଅବକାରୀ</b>					
ରାଜସ୍ୱ ସଂଗ୍ରହ	1,780	2,035	2,547	2,786	3,221
ସଂଗ୍ରହରେ ଖର୍ଚ୍ଚ	46	49	53	56	64
ଟିକସ ସଂଗ୍ରହରେ ଦକ୍ଷତା					4
<b>III - ଯାନବାହନ କର</b>					
ରାଜସ୍ୱ ସଂଗ୍ରହ	860	910	1,044	1,216	1,535
ସଂଗ୍ରହରେ ଖର୍ଚ୍ଚ	32	47	61	87	113
ଟିକସ ସଂଗ୍ରହରେ ଦକ୍ଷତା					
<b>IV - ମୁଦ୍ରାକ୍ ଓ ନିବନ୍ଧନ ଶୁଳ୍କ</b>					
ରାଜସ୍ୱ ସଂଗ୍ରହ	606	800	2,157	13,64	1,037
ସଂଗ୍ରହରେ ଖର୍ଚ୍ଚ	36	37	37	50	43
ଟିକସ ସଂଗ୍ରହରେ ଦକ୍ଷତା				4	4

ବିକ୍ରି, ବାଣିଜ୍ୟ ଇତ୍ୟାଦି ଟିକସ ଏବଂ ରାଜ୍ୟ ଅବକାରୀ ଟିକସର ଅସୁଲି ପାଇଁ ହୋଇଥିବା ଖର୍ଚ୍ଚ ଅନ୍ୟାନ୍ୟ ଟିକସ ପାଇଁ ହୋଇଥିବା ଖର୍ଚ୍ଚ ତୁଳନାରେ କମ୍ ରହିଥିଲା ।

## 2.5 ବିଗତ 5 ବର୍ଷରେ କେନ୍ଦ୍ରୀୟ ଟିକସ ବାବଦରେ ରାଜ୍ୟ ଅଂଶର ଧାରା ।

(କୋଟି ଟଙ୍କାରେ)

ମୁଖ୍ୟ ଶୀର୍ଷ ବର୍ଣ୍ଣନା	2013-14	2014-15	2015-16	2016-17	2017-18
କେନ୍ଦ୍ରୀୟ ଦ୍ରବ୍ୟ ଓ ସେବା ଶୁଳ୍କ	0	0	0	0	441
ଏକୀକୃତ ଦ୍ରବ୍ୟ ଓ ସେବା ଶୁଳ୍କ	0	0	0	0	3,156
ନିଗମ ଟିକସ	5,128	5,650	7,409	9,072	9,575
ନିଗମ ଟିକସ ବ୍ୟତିତ ଆୟ ଉପରେ ଆଦାୟ ହେଉଥିବା ଟିକସ	3,376	4,035	5,141	6,305	8,085
ସମ୍ପତ୍ତି ଟିକସ	14	15	2	21	..
ବହିଃ ଶୁଳ୍କ	2,488	2,617	3,771	3,903	3,156
କେନ୍ଦ୍ରୀୟ ଅବକାରୀ ଟିକସ	1,757	1,478	3,147	4,457	3,298
ସେବା କର	2,484	2,386	4,086	4,564	3,561
ଦ୍ରବ୍ୟ ଓ ସେବା ଉପରେ ଅନ୍ୟାନ୍ୟ ଟିକସ	..	..	18	..	..
ମୋଟ-କେନ୍ଦ୍ରୀୟ ଟିକସରେ ରାଜ୍ୟର ଅଂଶ	15,247	16,181	23,574	28,322	31,272
ମୋଟ-ଟିକସ ରାଜସ୍ୱ	32,139	36,009	46,101	51,174	59,186
ମୋଟ ଟିକସ ରାଜସ୍ୱରେ କେନ୍ଦ୍ରୀୟ ଟିକସର ପ୍ରତିଶତ	47	45	51	55	53



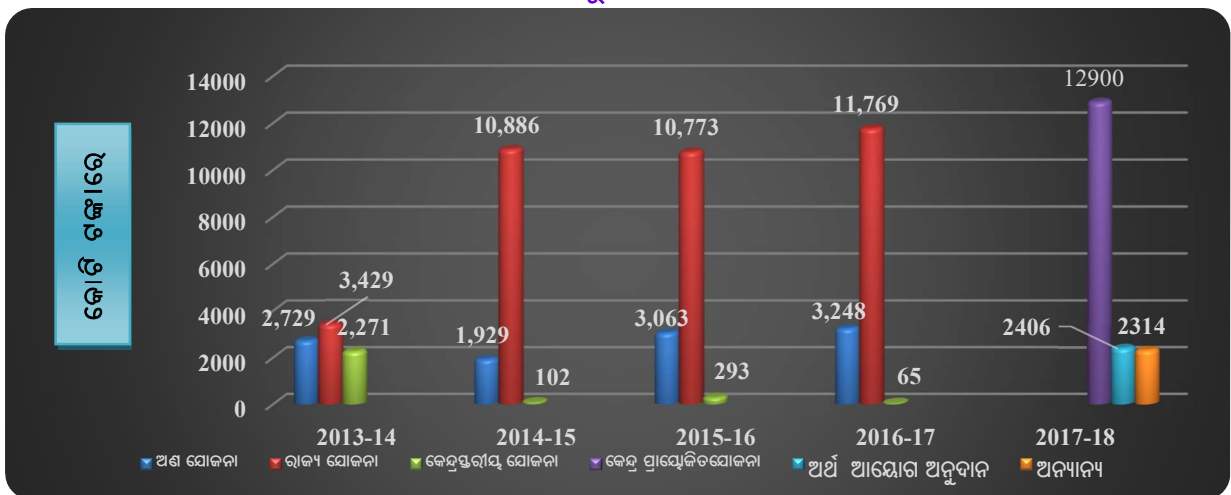
### 2.6 ସହାୟକ ଅନୁଦାନ

ଭାରତ ସରକାରଙ୍କଠାରୁ ମିଳୁଥିବା ଆର୍ଥିକ ସହାୟତା ଯୋଜନା ଆୟୋଗଙ୍କ ମଞ୍ଜୁରୀ କ୍ରମେ ରାଜ୍ୟ ଯୋଜନା ଏବଂ କେନ୍ଦ୍ର ପ୍ରବର୍ତ୍ତିତ ଯୋଜନା ପାଇଁ ମିଳୁଥିବା ଅନୁଦାନ ଏବଂ ଅର୍ଥ କମିଶନଙ୍କର ଅନୁମୋଦନ କ୍ରମେ ରାଜ୍ୟର ଅଣ ଯୋଜନା ପାଇଁ ମିଳୁଥିବା ଅନୁଦାନ ହିଁ ରାଜ୍ୟ ସରକାରଙ୍କୁ ମିଳୁଥିବା ଅନୁଦାନର ଅଂଶ ବିଶେଷ ଅଟେ । ମୋଟ 17,620 କୋଟି ଟଙ୍କା ସହାୟକ ଅନୁଦାନ ବାବଦରେ ରାଜ୍ୟ ସରକାରଙ୍କୁ ପ୍ରାପ୍ତ ହୋଇଥିଲା । ଏହାର ତଥ୍ୟ ନିମ୍ନରେ ପ୍ରଦତ୍ତ ହେଲା:-

(କୋଟି ଟଙ୍କାରେ)

ବର୍ଷ	ଅଣ ଯୋଜନା	ରାଜ୍ୟ ଯୋଜନା	କେନ୍ଦ୍ରସ୍ୱରାୟ ଯୋଜନା	କେନ୍ଦ୍ର ପ୍ରାୟୋଜିତ ଯୋଜନା	ଅର୍ଥ ଆୟୋଗ ଅନୁଦାନ	ଅନ୍ୟାନ୍ୟ	ମୋଟ
2013-14	2,729	3,429	2,271	..	..	..	8,429
2014-15	1,929	10,886	102	..	..	..	12,917
2015-16	3,063	10,773	293	..	..	..	14,129
2016-17	3,248	11,769	65	..	..	..	15,082
2017-18	..	..	..	12,900	2,406	2,314	17,620

### ଅନୁଦାନ



କେନ୍ଦ୍ର ପ୍ରବର୍ତ୍ତିତ ଯୋଜନାରେ କେନ୍ଦ୍ର ଅଂଶର ବଜେଟ୍ ଅଟକଳ 21,210 କୋଟି ଟଙ୍କା ବାବଦରେ ରାଜ୍ୟ ସରକାର 12,900 କୋଟି ଟଙ୍କା ସହାୟକ ଅନୁଦାନ (61 ପ୍ରତିଶତ) ପାଇଥିଲେ ।

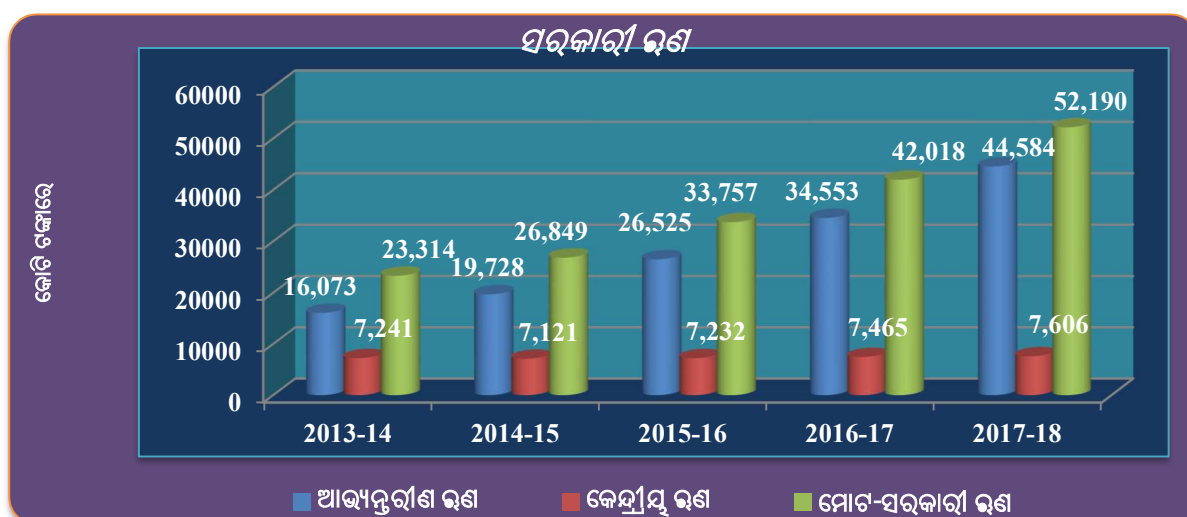
## 2.7 ସରକାରୀ ଭଣ୍ଡ

31 ମାର୍ଚ୍ଚ 2018 ସୁଦ୍ଧା ରାଜ୍ୟ ସରକାରଙ୍କର ଭଣ୍ଡ ବୋଧ 52,190 କୋଟି ଟଙ୍କା ଥିଲା । ଏଥି ମଧ୍ୟରୁ ଆଭ୍ୟନ୍ତରୀଣ ଭଣ୍ଡ ଏବଂ ଭାରତ ସରକାରଙ୍କ ଠାରୁ ଅଣାଯାଇଥିବା ଭଣ୍ଡ ଓ ଅଗ୍ରିମ ଯଥାକ୍ରମେ 44,584 କୋଟି ଟଙ୍କା ଏବଂ 7,606 କୋଟି ଟଙ୍କା ।

କିମ୍ପା 5 ବର୍ଷରେ ସରକାରୀ ଭଣ୍ଡର ଧାରା

(କୋଟି ଟଙ୍କାରେ)

ବର୍ଣ୍ଣନା	2013-14	2014-15	2015-16	2016-17	2017-18
ଆଭ୍ୟନ୍ତରୀଣ ଭଣ୍ଡ-6003	16,073	19,728	26,525	34,553	44,584
କେନ୍ଦ୍ରୀୟ ଭଣ୍ଡ-6004	7,241	7,121	7,232	7,465	7,606
ମୋଟ-ସରକାରୀ ଭଣ୍ଡ	23,314	26,849	33,757	42,018	52,190



କିମ୍ପା 5 ବର୍ଷରେ ସରକାରୀ ଭଣ୍ଡର ମୋଟ ପ୍ରଭାବ

(କୋଟି ଟଙ୍କାରେ)

ବର୍ଣ୍ଣନା	2013-14	2014-15	2015-16	2016-17	2017-18
ଆଭ୍ୟନ୍ତରୀଣ ଭଣ୍ଡ-6003 ହ୍ରାସ/ବୃଦ୍ଧିର ନିଟ ପ୍ରତିଶତ	(-) 35	3,656	6,797	,8028	10,031
କେନ୍ଦ୍ରୀୟ ଭଣ୍ଡ-6004 ହ୍ରାସ/ବୃଦ୍ଧିର ନିଟ ପ୍ରତିଶତ	32	(-) 121	111	233	141
ମୋଟ-ସରକାରୀ ଭଣ୍ଡ ହ୍ରାସ/ବୃଦ୍ଧିର ନିଟ ପ୍ରତିଶତ	(-)3	3,535	6,908	8,261	10,172

ବି.ଦ୍ର : ବିୟୁକ୍ତ ସଂଖ୍ୟା ପ୍ରାପ୍ତି ତୁଳନାରେ ଅଧିକ ପରିଶୋଧକୁ ସୁଚାଏ ।

ଖର୍ଚ୍ଚ

3.1. ଉପକ୍ରମ

ଖର୍ଚ୍ଚ ଦୁଇ ଭାଗରେ ବିଭକ୍ତ ଯଥା ରାଜସ୍ୱ ଖର୍ଚ୍ଚ ଏବଂ ପୁଞ୍ଜିଗତ ଖର୍ଚ୍ଚ । ରାଜସ୍ୱ ଖର୍ଚ୍ଚ ସଂସ୍ଥାର ଦୈନନ୍ଦୀନ ଖର୍ଚ୍ଚ ପାଇଁ ଉଦ୍ଦିଷ୍ଟ ଥିବାବେଳେ ପୁଞ୍ଜିଗତ ବ୍ୟୟ ସ୍ଥାୟୀ ସମ୍ପତ୍ତି ନିର୍ମାଣ କିମ୍ବା ସ୍ଥାୟୀ ସମ୍ପତ୍ତି ବ୍ୟବହାରର ବୃଦ୍ଧି କିମ୍ବା ସ୍ଥାୟୀ ଆର୍ଥିକ ବୋଝ ହ୍ରାସ ପାଇଁ ଉଦ୍ଦିଷ୍ଟ ଅଟେ । ପୁନଶ୍ଚ ଖର୍ଚ୍ଚ ମୁଖ୍ୟତଃ ଦୁଇ ଭାଗରେ ବିଭକ୍ତ ଯଥା ଯୋଜନା ଓ ଅଣ ଯୋଜନା ।

ସାଧାରଣ ସେବା	ନ୍ୟାୟ, ପୋଲିସ, ଜେଲ, ପୂର୍ତ୍ତ, ପେନ୍ସନ୍ ଇତ୍ୟାଦି ଏହାର ଅନ୍ତର୍ଭୁକ୍ତ ଅଟେ ।
ସାମାଜିକ ସେବା	ଶିକ୍ଷା, ସ୍ୱାସ୍ଥ୍ୟ ଓ ପରିବାର କଲ୍ୟାଣ, ଜଳ ଯୋଗାଣ, ଅନୁସୂଚିତ ଜାତି ଓ ଜନଜାତିଙ୍କ କଲ୍ୟାଣ ଇତ୍ୟାଦି ଏହାର ଅନ୍ତର୍ଭୁକ୍ତ ଅଟେ ।
ଅର୍ଥ ନୈତିକ ସେବା	କୃଷି ଗ୍ରାମ୍ୟ ଉନ୍ନୟନ, ଜଳସେଚନ, ସମବାୟ, ଶକ୍ତି, ଶିଳ୍ପ, ପରିବହନ ଇତ୍ୟାଦି ଏହି ସେବାର ଅନ୍ତର୍ଭୁକ୍ତ ଅଟେ ।

2017-18ରୁ ଓଡ଼ିଶା ସରକାର ସମସ୍ତ ଖର୍ଚ୍ଚକୁ 4 ଭାଗରେ ବିଭକ୍ତ କରିଛନ୍ତି । ଯଥା- (କ) ପ୍ରଶାସନିକ ବ୍ୟୟ (ଖ) କାର୍ଯ୍ୟକ୍ରମ ବ୍ୟୟ (ଗ) ରାଜ୍ୟ ବିପର୍ଯ୍ୟୟ ପ୍ରଣାମନ ପାଣ୍ଠି (ଘ) ରାଜ୍ୟ ଅର୍ଥ ହସ୍ତାନ୍ତର । (ଗ) ଏବଂ (ଘ) ବାବଦରେ ହୋଇଥିବା ଖର୍ଚ୍ଚ ବିଭିନ୍ନ 2017-18ର ପ୍ରଶାସନିକ ଖର୍ଚ୍ଚରେ ମିଶାଇ ଦର୍ଶାଯାଇଅଛି ।

3.2. ରାଜସ୍ୱ ଖର୍ଚ୍ଚ

ରାଜସ୍ୱ ଖର୍ଚ୍ଚ ବାସ୍ତବରେ 71,837 କୋଟି ଟଙ୍କା ଥିଲା । ଏହା ବଜେଟ୍ ଅଟକଳ ଭୁଲନାରେ 10,400 କୋଟି ଟଙ୍କା ନିଅଣ୍ଟ ଥିଲା । ପ୍ରଶାସନିକ ବ୍ୟୟରେ 13,259 କୋଟି ଟଙ୍କା ଏବଂ କାର୍ଯ୍ୟକ୍ରମ ବ୍ୟୟରେ 2,859 କୋଟି ଟଙ୍କା କମ୍ ଖର୍ଚ୍ଚ ହେବାରୁ ଏହିପରି ହୋଇଥିଲା ।

ବିଗତ 5 ବର୍ଷରେ ରାଜସ୍ୱ କ୍ଷେତ୍ରରେ ବଜେଟ୍ ଅଟକଳ ଭୁଲନାରେ ନିଅଣ୍ଟ ବ୍ୟୟର ବିବରଣୀ ନିମ୍ନରେ ପ୍ରଦତ୍ତ ହେଲା :-

ବର୍ଷ	(କୋଟି ଟଙ୍କାରେ)				
	2013-14	2014-15	2015-16	2016-17	2017-18
ବଜେଟ୍ ଅଟକଳ	49,394	62,882	65,839	74,443	82,237
ବାସ୍ତବ	45,618	51,136	58,806	65,041	71,837
ବ୍ୟବଧାନ	3,776	11,746	7,033	9,402	10,400
ବଜେଟ୍ ଅଟକଳ ପ୍ରତିଶତ ହ୍ରାସକରେ ବ୍ୟବଧାନ	8	19	11	13	13

ମୋଟ ରାଜସ୍ୱ ବ୍ୟୟର ଖର୍ଚ୍ଚ ପ୍ରାୟତଃ 47 ପ୍ରତିଶତ ନିର୍ଦ୍ଧାରିତ ଖର୍ଚ୍ଚ -ଯଥା ଦରମା ବାବଦକୁ (₹17,527), ସୁଧ ପରିଶୋଧ (₹4,988), ଯେନସନ (₹8,693) ଏବଂ ସହାୟକ ଅନୁଦାନ ବାବଦକୁ (₹2,830) ଯାହାକି ରାଜ୍ୟ ସରକାରଙ୍କ ଉପରେ ଅର୍ଜୀକାରବଦ୍ଧ ବୋଧ (ଦାୟବୋଧ) ।

ପାଞ୍ଚବର୍ଷ ମଧ୍ୟରେ ଦାୟ ବୋଧ ଓ ଅଣଦାୟ ବୋଧ ରାଜସ୍ୱ ବ୍ୟୟ ନିମ୍ନ ସାର୍ତ୍ତିକରେ ପ୍ରଦତ୍ତ ହୋଇଛି ।

ଉପାଦାନ	2013-14	2014-15	2015-16	2016-17	2017-18
ମୋଟ-ରାଜସ୍ୱ ଖର୍ଚ୍ଚ	45,618	51,136	58,806	68041	71,837
ପ୍ରତିଶ୍ଟୁତିବଦ୍ଧରାଜସ୍ୱ ଖର୍ଚ୍ଚ#	21,489	23,737	26,328	28299	34,038
ପ୍ରତିଶ୍ଟୁତିବଦ୍ଧରାଜସ୍ୱ ପ୍ରତିଶତ	47	46	45	42	47
ଅଣପ୍ରତିଶ୍ଟୁତିବଦ୍ଧ ରାଜସ୍ୱ ଖର୍ଚ୍ଚ	24,129	27,399	32,478	39,742	37,799

# ଦାୟବୋଧ ବା ଧାର୍ଯ୍ୟ ଖର୍ଚ୍ଚ ମଧ୍ୟରେ ଦରମା, ସୁଧ ପରିଶୋଧ, ଯେନସନ ଏବଂ ଅର୍ଜୀକାରବଦ୍ଧ ଦେୟ ଆଦି ଅନ୍ତର୍ଭୁକ୍ତ (ସ.ଲ. 2) ।

ଏହା ଲକ୍ଷଣୀୟ ଯେ ବିଭିନ୍ନ କାର୍ଯ୍ୟକ୍ରମ (ଯୋଜନା) ପାଇଁ ଉଦ୍ଦିଷ୍ଟ ଅଣଅର୍ଜୀକାରବଦ୍ଧ ରାଜସ୍ୱ 2013-14ରେ ଥିବା 2 41.29 କୋଟି ଟଙ୍କାରୁ 57 ପ୍ରତିଶତ ବୃଦ୍ଧିପାଇ 2017-18ରେ 327.99 କୋଟି ଟଙ୍କା ହୋଇଛି । ସେହିପରି ଅର୍ଜୀକାରବଦ୍ଧ ରାଜସ୍ୱ ବ୍ୟୟ 2013-14ରେ 456.18 କୋଟି ଟଙ୍କାରୁ 57 ପ୍ରତିଶତ ବୃଦ୍ଧିପାଇ 2017-18ରେ 718.37 କୋଟି ଟଙ୍କା ହୋଇଛି ଏବଂ ସେହି ସମୟ ମଧ୍ୟରେ ଧାର୍ଯ୍ୟ ରାଜସ୍ୱ ଖର୍ଚ୍ଚ 58 ପ୍ରତିଶତ ବୃଦ୍ଧି ପାଇଛି ।

### 3.2.1 ରାଜସ୍ୱ ଖର୍ଚ୍ଚର କ୍ଷେତ୍ରୀୟ ବିଭକ୍ତି କରଣ

(କୋଟି ଟଙ୍କାରେ)

ଉପାଦାନ	ପରିମାଣ	ପ୍ରତିଶତ
କ. ଆର୍ଥିକ ସେବା	856	1
i) ସମ୍ପତ୍ତି ଓ ପୁଞ୍ଜିଗତ କାରବାର ଉପରେ ଟିକସ ସଂଗ୍ରହ	540	0.5
ii) ଦ୍ରବ୍ୟ ଓ ସେବା ଉପରେ ଟିକସ ଆଦାୟ	311	..
iii) ଅନ୍ୟାନ୍ୟ ଆର୍ଥିକ ସେବା	5	..
ଖ. ରାଜ୍ୟର ଅଙ୍ଗ	540	0.5
ଗ. ସୁଧ ଦେୟ ଏବଂ ଭଣ୍ଡ ପରିଶୋଧ	4,988	7
ଘ. ପ୍ରଶାସନିକ ସେବା	5,153	7
ଙ. ଯେନସନ ଏବଂ ବିବିଧ ସାଧାରଣ ସେବା	8,724	12
ଚ. ସାମାଜିକ ସେବା	29,557	41
ଛ. ଅର୍ଥନୈତିକ ସେବା	207,57	29
ଜ. ସହାୟକ ଅନୁଦାନ ଏବଂ ଅଂଶଦାନ	12,63	2
ମୋଟ-ଖର୍ଚ୍ଚ ରାଜସ୍ୱ ହିସାବ	71,837	100

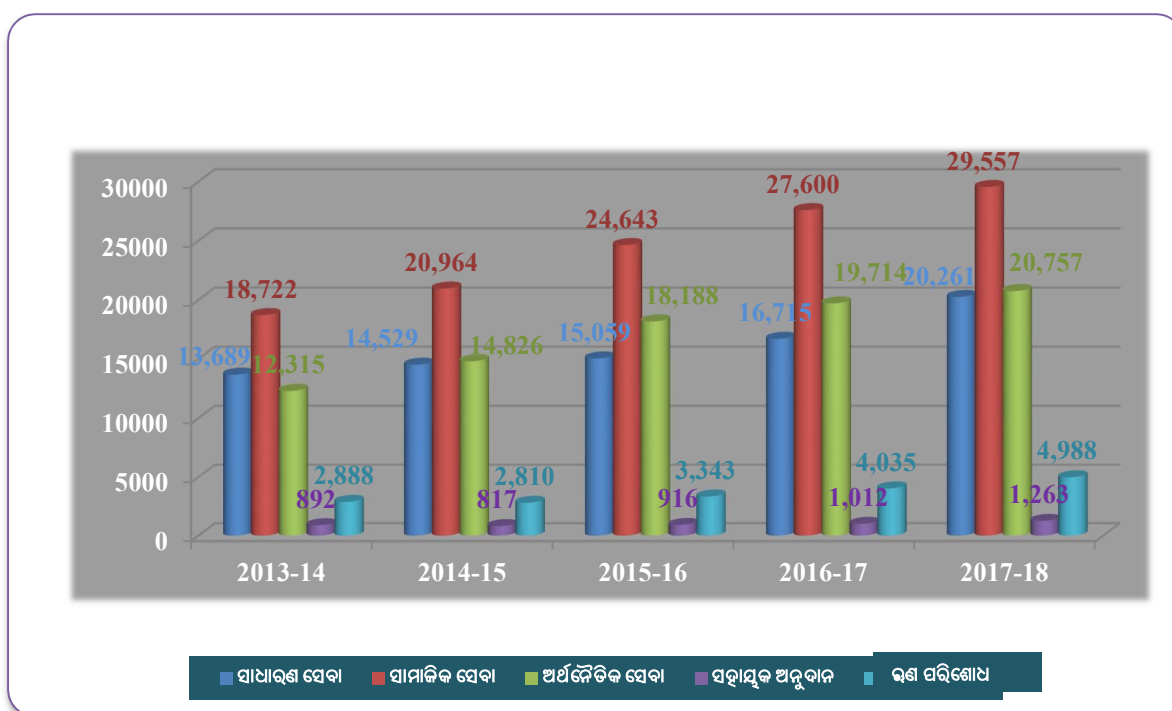
### 3.2.2 ରାଜସ୍ୱ ଖର୍ଚ୍ଚର ମୁଖ୍ୟ ଉପାଦାନ (2013-2018)

#### ରାଜସ୍ୱ ଖର୍ଚ୍ଚର ମୁଖ୍ୟ ଉପାଦାନ(2013-2018)

(କୋଟି ଟଙ୍କାରେ)

ବର୍ଷ	ସାଧାରଣ ସେବା	ସାମାଜିକ ସେବା	ଅର୍ଥନୈତିକ ସେବା	ଅନୁଦାନ	ମୋଟ ରାଜସ୍ୱ ଖର୍ଚ୍ଚ	ଭଗ୍ନ ପରିଶୋଧ
2013-14	13,689	18,722	12,315	892	45,618	2,888
2014-15	14,529	20,964	14,826	817	51,136	2,810
2015-16	15,059	24,643	18,188	916	58,806	3,343
2016-17	16,715	27,600	19,714	1,012	65,041	4,035
2017-18	20,261	29,557	20,757	1,263	71,837	4,988

\* ସାଧାରଣ ସେବାରେ ମୁଖ୍ୟ ଶୀର୍ଷ 2048 (ଭଗ୍ନ ହ୍ରାସ ଓ ପରିହାର ନିମିତ୍ତ ବିନିଯୋଗ) ଏବଂ 2049 (ସୁଧ ଦେୟ) ଅନ୍ତର୍ଭୁକ୍ତ ।



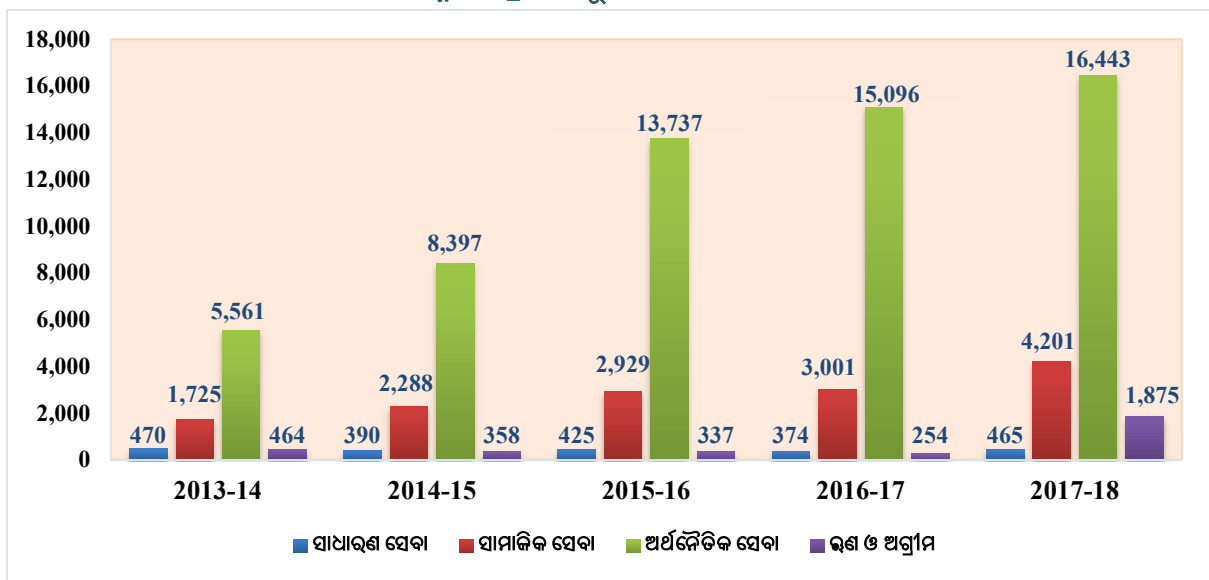
### 3.3. ପୁଞ୍ଜିଗତ ଖର୍ଚ୍ଚ

ବିକାଶ ଧାରାକୁ ବଜାୟ ରଖିବାକୁ ହେଲେ ମୂଳପୁଞ୍ଜି ବିନିଯୋଗ ଅତ୍ୟାବଶ୍ୟକ । 2017-18 ରେ ପୁଞ୍ଜି ବିନିଯୋଗ ₹22,984 କୋଟି ଟଙ୍କା (ଜି.ଏସ.ଡି.ପି ର 6 ପ୍ରତିଶତ) ବଜେଟ ଆକଳନ ଠାରୁ ₹1,690 କୋଟି ଟଙ୍କା (କାର୍ଯ୍ୟକ୍ରମ ବ୍ୟୟ ବାବଦରେ ₹18,00 କୋଟି ଟଙ୍କା ଅଧିକ ଏବଂ ପ୍ରଶାସନିକ ଖର୍ଚ୍ଚ ବାବଦରେ ₹3,490 କୋଟି ଟଙ୍କା କମ) ଅଧିକ ଥିଲା । ପୁଞ୍ଜିବ୍ୟୟ ରେ ବୃଦ୍ଧି 2013-14 ଠାରୁ ଏଯାବତ୍ ଜି.ଏସ.ଡି.ପି ର ଅପରିବର୍ତ୍ତନୀୟ ବୃଦ୍ଧି ସହ ସମତା ରକ୍ଷା କରି ପାରି ନାହିଁ ।

ନିମ୍ନ ସାରଣୀରେ ଏହା ଦ୍ରଷ୍ଟବ୍ୟ ।

କ୍ର.ନଂ	ଉପାଦାନ	2013-14	2014-15	2015-16	2016-17	2017-18
1	ବଜେଟ୍ ଅଟକଳ	8,090	11,216	15,742	18,401	21,260
2	ବାସ୍ତବ ଖର୍ଚ୍ଚ	8,219	11,433	17,427	18,725	22,984
3	ବଜେଟ୍ ଅଟକଳ ଅନୁସାରେ ଖର୍ଚ୍ଚର ପ୍ରତିଶତ	102	102	111	102	108
4	ପୁଞ୍ଜିଗତ ଖର୍ଚ୍ଚର ବାର୍ଷିକ ଅଭିବୃଦ୍ଧି	41	39	52	7	23
5	ସାମଗ୍ରୀକ ଘରୋଇ ଉତ୍ପାଦ	2,96,475	3,14,267	330,874	3,77,202	4,15,982
6	ସାମଗ୍ରୀକ ଘରୋଇ ଉତ୍ପାଦର ବାର୍ଷିକ ଅଭିବୃଦ୍ଧି	13	6	5	14	10

ବିଭିନ୍ନ କ୍ଷେତ୍ରରେ ପୁଞ୍ଜିଗତ ଖର୍ଚ୍ଚର ଧାରା



### 3.3.1. ପୁଞ୍ଜିବ୍ୟୟ ଓ ରାଜସ୍ୱ ବ୍ୟୟର ଆଂଶିକ ବୃଦ୍ଧି

ଗତ ପାଞ୍ଚ ବର୍ଷରେ ପୁଞ୍ଜି ଓ ରାଜସ୍ୱ ବ୍ୟୟର ତୁଳନାତୁଳକ ବିଭାଗୀୟ ବୃଦ୍ଧିର ଉଦାହରଣ ନିମ୍ନରେ ଦିଆଯାଇଛି ।

କ୍ର.ନଂ	କ୍ଷେତ୍ର		2013-14	2014-15	2015-16	2016-17	2017-18
(A)	ସାଧାରଣ ସେବା	ପୁଞ୍ଜିଗତ	470	390	425	374	465
		ରାଜସ୍ୱ	13,689	14,529	15,059	16,715	20,261
(B)	ଅର୍ଥନୈତିକ ସେବା	ପୁଞ୍ଜିଗତ	1,725	2,288	2,929	3,001	4,201
		ରାଜସ୍ୱ	18,722	20,964	24,643	27,600	29,557
(C)	ସାମାଜିକ ସେବା	ପୁଞ୍ଜିଗତ	55,61	8,397	13,737	15,096	16,443
		ରାଜସ୍ୱ	12,315	14,826	18,188	19,714	20,757
(D)	ସହାୟକ ଅନୁଦାନ ଏବଂ ଅଂଶଦାନ	ପୁଞ୍ଜିଗତ	..	..	..	..	..
		ରାଜସ୍ୱ	892	817	916	1,012	1,263



### କାର୍ଯ୍ୟକ୍ରମ ଓ ପ୍ରଶାସନିକ ବ୍ୟୟ

#### 4.1. ଉପକ୍ରମଣିକା

ବଜେଟ୍ ସଂସ୍କାରର ଅଂଶ ରୂପେ ଭାରତ ସରକାର ଦୀର୍ଘଦିନର ଯୋଜନା ଓ ଅଣଯୋଜନା ଖର୍ଚ୍ଚ ବ୍ୟବସ୍ଥାକୁ ମିଶ୍ରଣ କରିଛନ୍ତି, ଯାହା 2017-18ର ବାର୍ଷିକ ହିସାବରେ ପ୍ରଦର୍ଶିତ ହୋଇଛି ।

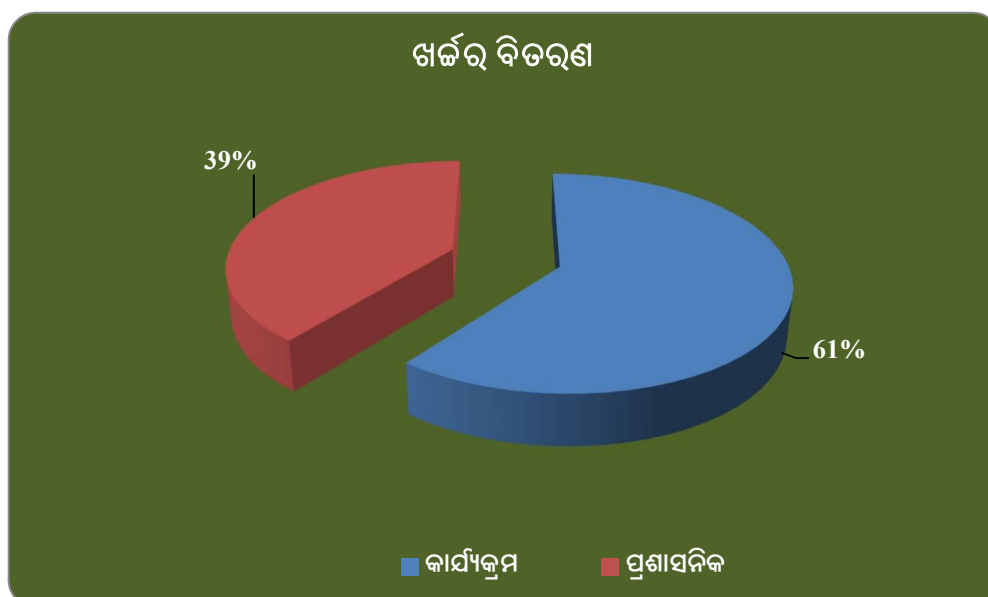
ଓଡ଼ିଶା ସରକାର ମଧ୍ୟ ବଜେଟ୍ ଆକଳନ 2017-18ରେ ଯୋଜନା ଓ ଅଣଯୋଜନା ର ମିଶ୍ରଣ ନିମନ୍ତେ ବଜେଟ୍ ଚିଠାରେ ଏକା ପ୍ରକାର ବ୍ୟବସ୍ଥା କରିଛନ୍ତି । ଯୋଜନା ଓ ଅଣଯୋଜନା ବ୍ୟବସ୍ଥାର ଉତ୍ତେଜ ସହ ଓଡ଼ିଶା ସରକାର ବଜେଟ୍ରେ ନିମ୍ନପ୍ରକାର ଶ୍ରେଣୀ ବିଭାଗ ସଂଶୋଧନ କରିଛନ୍ତି ।

ବଜେଟ୍ ଶ୍ରେଣୀ ବିନ୍ୟାସ		
କ	ପ୍ରଶାସନିକ ବ୍ୟୟ	(i) ପ୍ରତିଷ୍ଠାନ, ପରିଚାଳନା ଓ ରକ୍ଷଣାବେକ୍ଷଣ ବ୍ୟୟ
		(ii) ଋଣ ସେବା ବ୍ୟୟ
ଖ	କାର୍ଯ୍ୟକ୍ରମ ବ୍ୟୟ	(i) ରାଜ୍ୟ ସ୍ତରୀୟ ଯୋଜନା
		(ii) କେନ୍ଦ୍ରସ୍ତରୀୟ ଯୋଜନା
		(iii) କେନ୍ଦ୍ର ପ୍ରାୟୋଜିତଯୋଜନା
ଗ	ରାଜ୍ୟ ବିପର୍ଯ୍ୟୟ ପ୍ରଣୟନ ପାଣ୍ଠି*	(i) ରାଜ୍ୟ ବିପର୍ଯ୍ୟୟ ପ୍ରଣୟନ ପାଣ୍ଠି
		(ii) ଜାତୀୟ ବିପର୍ଯ୍ୟୟ ପ୍ରଣୟନ ପାଣ୍ଠି
ଘ	ରାଜ୍ୟ ଅର୍ଥ ହସ୍ତାନ୍ତର*	(i) କେନ୍ଦ୍ର ଅର୍ଥ କମିଶନଙ୍କ ସ୍ଥାନୀୟ ନିକାୟ ସଂସ୍ଥାର ଅର୍ଥ ହସ୍ତାନ୍ତର
		(ii) ରାଜ୍ୟ ଅର୍ଥ କମିଶନଙ୍କ ସ୍ଥାନୀୟ ନିକାୟ ସଂସ୍ଥାର ଅର୍ଥ ହସ୍ତାନ୍ତର
		(iii) ଅନ୍ୟାନ୍ୟ ଅର୍ଥ ହସ୍ତାନ୍ତର

ଦ୍ରଷ୍ଟବ୍ୟ:- ପରିସଂଖ୍ୟାନ ଉଦ୍ଦେଶ୍ୟରେ (ଗ) ଏବଂ (ଘ) ବାବଦରେ ହୋଇଥିବା ଖର୍ଚ୍ଚ ବିଭିନ୍ନଶା 2017-18ର ପ୍ରଶାସନିକ ଖର୍ଚ୍ଚରେ ମିଶାଇ ଦର୍ଶାଯାଇଅଛି ।

## 4.2. ଖର୍ଚ୍ଚର ବିତରଣ

ଚଳିତ ବର୍ଷରେ ମୋଟ ଖର୍ଚ୍ଚ ପରିମାଣ 94,821 କୋଟି ଟଙ୍କା ଥିଲା । ତନ୍ମଧ୍ୟରେ କାର୍ଯ୍ୟକ୍ରମ ଖର୍ଚ୍ଚ 57,459 କୋଟି ଟଙ୍କା ଏବଂ ପ୍ରଶାସନିକ ଖର୍ଚ୍ଚ 37,362 କୋଟି ଟଙ୍କା ।



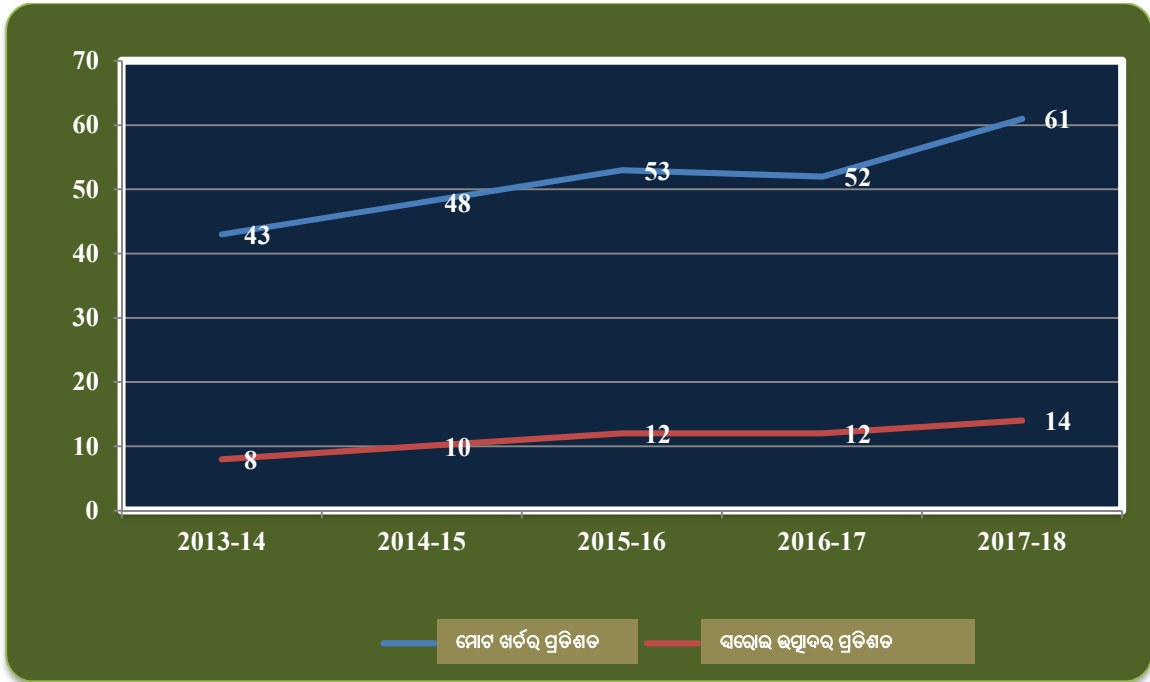
## 4.3. ଯୋଜନା / କାର୍ଯ୍ୟକ୍ରମ ଖର୍ଚ୍ଚ

ଚଳିତ ବର୍ଷରେ ମୋଟ ଖର୍ଚ୍ଚର 61 ପ୍ରତିଶତ କାର୍ଯ୍ୟକ୍ରମ ଖର୍ଚ୍ଚ ଥିଲା । ଏହି ପରିମାଣ 57,459 କୋଟି ଟଙ୍କା (ରାଜ୍ୟ ଯୋଜନାରେ 34,592 କୋଟି ଟଙ୍କା, କେନ୍ଦ୍ର ପ୍ରବର୍ତ୍ତିତ ଯୋଜନାରେ 21,072 କୋଟି ଟଙ୍କା ଏବଂ ରଣ ଓ ଅଗ୍ରମ 1795 କୋଟି ଟଙ୍କା) ଥିଲା ।

ଯୋଜନା / କାର୍ଯ୍ୟକ୍ରମ ଖର୍ଚ୍ଚ, ମୋଟ ଖର୍ଚ୍ଚ ଏବଂ ସାମଗ୍ରିକ ଘରୋଇ ଉତ୍ପାଦର ଅନୁପାତ :

ବର୍ଷ	2013-14	2014-15	2015-16	2016-17	2017-18
ଯୋଜନା ଖର୍ଚ୍ଚ (କୋଟି ଟଙ୍କାରେ)	22,971	30,193	40,589	43,952	57,459
ମୋଟ ଖର୍ଚ୍ଚର ପ୍ରତିଶତ	43	48	53	52	61
ମୋଟ ସାମଗ୍ରିକ ଘରୋଇ ଉତ୍ପାଦର ପ୍ରତିଶତ	8	10	12	12	14

ଯୋଜନା / କାର୍ଯ୍ୟକ୍ରମ ଖର୍ଚ୍ଚ, ମୋଟ ଖର୍ଚ୍ଚ ଏବଂ ରାଜ୍ୟର ମୋଟ ସାମଗ୍ରୀକ ଘରୋଇ ଉତ୍ପାଦର ଅନୁପାତ



4.3.1. ପୁଞ୍ଜିଗତ ହିସାବ ଅଧୀନରେ ଯୋଜନା / କାର୍ଯ୍ୟକ୍ରମ ଖର୍ଚ୍ଚ

(କୋଟି ଟଙ୍କାରେ)

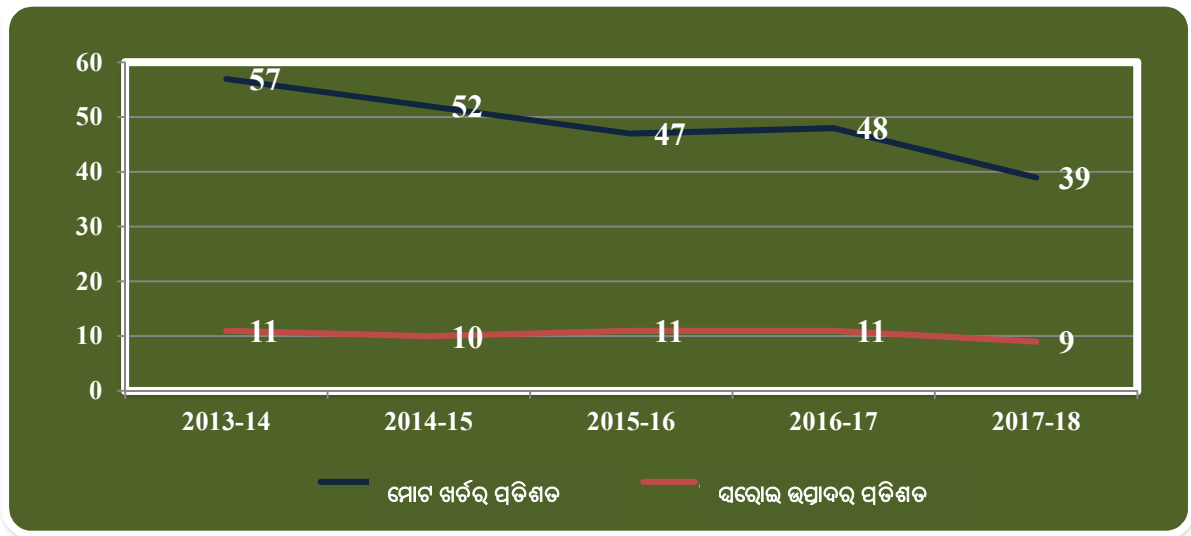
କ୍ଷେତ୍ର	2013-14	2014-15	2015-16	2016-17	2017-18
ମୋଟ ପୁଞ୍ଜିଗତ ଖର୍ଚ୍ଚ	8,220	11,433	17,428	18,725	22,984
ପୁଞ୍ଜିଗତ ଖର୍ଚ୍ଚ (କାର୍ଯ୍ୟକ୍ରମ)	7,963	11,316	17,318	18,621	22,867
ମୋଟ ପୁଞ୍ଜିଗତ ଖର୍ଚ୍ଚର ପ୍ରତିଶତ ହିସାବରେ ପୁଞ୍ଜିଗତ ଖର୍ଚ୍ଚ (କାର୍ଯ୍ୟକ୍ରମ)	97	99	99	99	99

4.4. ଅଣ ଯୋଜନା/ପ୍ରଶାସନିକ ଖର୍ଚ୍ଚ

ଚଳିତ ବର୍ଷରେ ପ୍ରଶାସନିକ ଖର୍ଚ୍ଚ ମୋଟ ଖର୍ଚ୍ଚର 48 ପ୍ରତିଶତ ଥିଲା । ଏହାର ପରିମାଣ 39,814 କୋଟି ଟଙ୍କା (ରାଜସ୍ୱ ଅଧୀନରେ 4,035 କୋଟି ଟଙ୍କା ଏବଂ ପୁଞ୍ଜି ଅଧୀନରେ 104 କୋଟି ଟଙ୍କା) ଥିଲା ।

ବର୍ଷ	2013-14	2014-15	2015-16	2016-17	2017-18
ଅଣ ଯୋଜନା / ପ୍ରଶାସନିକ ଖର୍ଚ୍ଚ (କୋଟି ଟଙ୍କାରେ)	30,867	32,376	35,645	39,814	37,362
ମୋଟ ଖର୍ଚ୍ଚର ପ୍ରତିଶତ	57	52	47	48	39
ସାମଗ୍ରୀକଘରୋଇ ଉତ୍ପାଦର ପ୍ରତିଶତ	11	10	11	11	9

ଖର୍ଚ୍ଚ, ମୋଟ ଖର୍ଚ୍ଚ ଏବଂ ରାଜ୍ୟର ମୋଟ ସାମଗ୍ରୀକ ଘରୋଇ ଉତ୍ପାଦରେ ଅଣ ଯୋଜନା/ ପ୍ରଶାସନିକ ବ୍ୟୟର ଅନୁପାତ


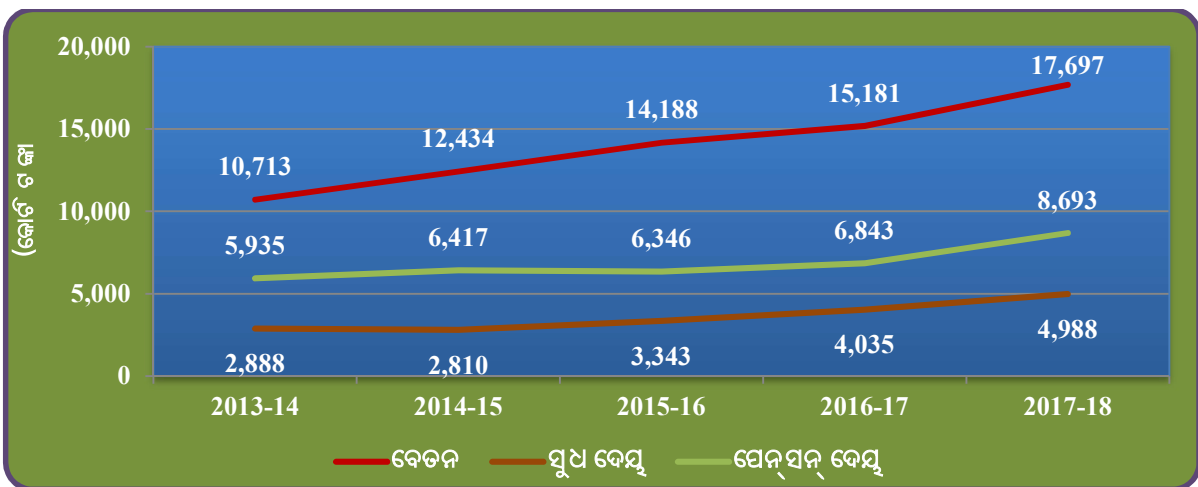


#### 4.5. ପ୍ରତିଶ୍ଟୁତିବଦ୍ଧ ଖର୍ଚ୍ଚ

##### ପ୍ରତିଶ୍ଟୁତିବଦ୍ଧ ଖର୍ଚ୍ଚର ଧାରା

(କୋଟି ଟଙ୍କାରେ)

ଉପାଦାନ	2013-14	2014-15	2015-16	2016-17	2017-18
ପ୍ରତିଶ୍ଟୁତିବଦ୍ଧ ଖର୍ଚ୍ଚ	19,536	21,661	23,877	26,059	31,378
ରାଜସ୍ୱ ଖର୍ଚ୍ଚ	45,618	51,136	58,806	65,041	71,837
ରାଜସ୍ୱ ପ୍ରାପ୍ତି	48,947	56,998	68,941	74,299	85,204
ରାଜସ୍ୱ ପ୍ରାପ୍ତିର ପ୍ରତିଶତ ହିସାବରେ ପ୍ରତିଶ୍ଟୁତିବଦ୍ଧ ଖର୍ଚ୍ଚ	40	38	35	35	37
ରାଜସ୍ୱ ଖର୍ଚ୍ଚର ପ୍ରତିଶତ ହିସାବରେ ପ୍ରତିଶ୍ଟୁତିବଦ୍ଧ ଖର୍ଚ୍ଚ	43	42	41	40	44



## ଅଧ୍ୟାୟ-V

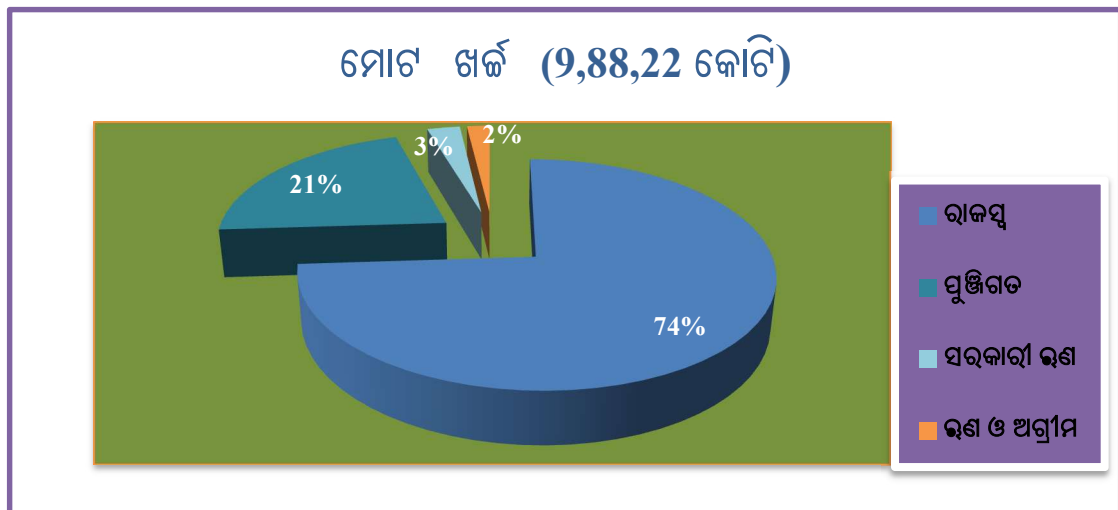
### ବିନିଯୋଗ ଲେଖା

2017-18 ବର୍ଷ ପାଇଁ ଓଡ଼ିଶା ସରକାରଙ୍କ ବିନିଯୋଗ ଲେଖା, 31 ମାର୍ଚ୍ଚ ସୁଦ୍ଧା ସମାପ୍ତ ହେଉଥିବା ଆର୍ଥିକ ବର୍ଷ ପାଇଁ ହୋଇଥିବା ଖର୍ଚ୍ଚର ହିସାବ ସମ୍ପ୍ରଦାନ ଧାରା 204 ଓ 205 ଅନୁଯାୟୀ ବିଧାନସଭା ଦ୍ଵାରା ପାରିତ ହୋଇଥିବା ବିନିଯୋଗ ଅଧିନିୟମ ସଂଲଗ୍ନ ଅନୁସୂଚୀ ଛିରାକୃତ ଅର୍ଥସହ ତୁଳନା କରି ପ୍ରସ୍ତୁତ କରାଯାଇଛି ।

#### 5.1. 2017 -18 ଆର୍ଥିକ ବର୍ଷ ପାଇଁ ବିନିଯୋଗ ଲେଖାର ସାରାଂଶ

(କୋଟି ଟଙ୍କାରେ)

କ୍ର. ନଂ	କେଉଁ ପ୍ରକାର ଖର୍ଚ୍ଚ	ମୂଳ ଅନୁଦାନ	ଅନୁପୂରକ ଅନୁଦାନ	ଅଭ୍ୟର୍ଷଣ	ମୋଟ	ବାସ୍ତବ ଖର୍ଚ୍ଚ	ସଂଖ୍ୟ (-) ଅଧିକ (+)
1.	ରାଜସ୍ଵ	80,129	5,912		86,041	68,028	(-)8,013
	ଅନୁମୋଦିତ ନିର୍ଦ୍ଦେଶିତ ମୋଟ	5,137	6	..	5,133	5,089	(-)55
	<b>ମୋଟ</b>	<b>85,266</b>	<b>5,918</b>		<b>91,184</b>	<b>73,117</b>	<b>(-)18,068</b>
2.	ପୁଞ୍ଜିଗତ	20,805	2,508		23,314	21,132	(-)2,182
	ଅନୁମୋଦିତ ନିର୍ଦ୍ଦେଶିତ ମୋଟ	28	2	..	30	8	(-)22
	<b>ମୋଟ</b>	<b>20,834</b>	<b>2,510</b>		<b>23,344</b>	<b>21,140</b>	<b>(-)2,204</b>
3.	ସରକାରୀ ଭଣ୍ଡ	3,415	..	..	3,415	2,690	(-)724
4.	ଭଣ୍ଡ ଏବଂ ଅଗ୍ରୀମ						
	ଅନୁମୋଦିତ ନିର୍ଦ୍ଦେଶିତ ମୋଟ	685	..	..	685	475	(-)210
	<b>ମୋଟ</b>	<b>685</b>	<b>1,400</b>		<b>2,085</b>	<b>1,400</b>	<b>(-)210</b>
	<b>ମୋଟ</b>	<b>1,10,200</b>	<b>9,828</b>	..	<b>1,20,028</b>	<b>98,822</b>	<b>(-)21,206</b>



## 5.2. ବିଗତ 5 ବର୍ଷରେ ସଞ୍ଚୟର ଧାରା

(କୋଟି ଟଙ୍କାରେ)

ବର୍ଷ	ସଞ୍ଚୟ(-)/ ଅଧିକ(+)				ମୋଟ
	ରାଜସ୍ୱ	ପୁଞ୍ଜି	ସରକାରୀ ରାଶି	ରାଶି ଏବଂ ଅଗ୍ରୀମ	
2013-14	(-)11,145	(-)1,064	(-)526	(-)21	(-)12,756
2014-15	(-)15,061	(-)3,107	(-)419	(-)189	(-)18,775
2015-16	(-)14,475	(-)1,852	(-)72	(-)318	(-)16,717
2016-17	(-)14,007	(-)1,016	(-)46	(-)1,548	(-)16,617
2017-18	(-) 18,068	(-) 2,204	(-) 725	(-) 210	(-) 21,206

## 5.3. ମହତ୍ତ୍ୱପୂର୍ଣ୍ଣ ସଞ୍ଚୟ

କାର୍ଯ୍ୟକାରୀ ହେଉନଥିବା ବା ମନ୍ଦର ଗତିରେ ଚାଲୁଥିବା କିଛି ଯୋଜନା/କାର୍ଯ୍ୟକ୍ରମ ଗୋଟିଏ ଅନୁଦାନ ଅଧିନରେ ଆଖି ଦୃଶିଆ ସଞ୍ଚୟର ସୂଚନା ଦିଏ ।

କିଛି ଅନୁଦାନରେ ବାରମ୍ବାର ଏବଂ ଗୁରୁତ୍ତ୍ୱପୂର୍ଣ୍ଣ ସଞ୍ଚୟର ସୂଚନା ନିମ୍ନରେ ପ୍ରଦତ୍ତ ହେଲା :

(ପ୍ରତିଶତରେ)

ଅନୁଦାନ	ନାମ	2013-14	2014-15	2015-16	2016-17	2017-18
<b>ରାଜସ୍ୱ (ଅନୁମୋଦିତ)</b>						
3	ରାଜସ୍ୱ ଓ ବିପର୍ଯ୍ୟୟ ପରିଚାଳନା ବିଭାଗ	43	36	39	37	19
5	ଅର୍ଥ ବିଭାଗ	29	23	33	38	32
8	ଓଡ଼ିଶା ବିଧାନ ସଭା	40	45	23	29	32
12	ସ୍ୱାସ୍ଥ୍ୟ ଓ ପରିବାର କଲ୍ୟାଣ ବିଭାଗ	14	19	19	9	11
22	ଜଙ୍ଗଲ ଓ ପରିବେଶ ବିଭାଗ	22	13	26	10	21
28	ଗ୍ରାମ୍ୟ ଉନ୍ନୟନ ବିଭାଗ	5	32	11	8	16
33	ମତ୍ସ୍ୟ ଓ ପଶୁସମ୍ପଦ ଉନ୍ନୟନ ବିଭାଗ	13	16	15	16	21
<b>ପୁଞ୍ଜି (ଅନୁମୋଦିତ)</b>						
1	ସ୍ୱରାଷ୍ଟ୍ର ବିଭାଗ	01	20	39	26	01
5	ଅର୍ଥ ବିଭାଗ	11	24	28	35	39
6	ବାଣିଜ୍ୟ ବିଭାଗ	36	27	27	14	27
10	ବିଦ୍ୟାଳୟ ଓ ଗଣଶିକ୍ଷା ବିଭାଗ	59	74	56	7	38
11	ଅନୁସୂଚିତ ଜନଜାତି ଓ ଅନୁସୂଚିତ ଜାତି ଉନ୍ନୟନ ଏବଂ ସଂଖ୍ୟାଲଘୁ ସଂପ୍ରଦାୟ ଓ ପଛୁଆବର୍ଗ କଲ୍ୟାଣ ବିଭାଗ	12	28	11	15	09


ଅନୁଦାନ	ନାମ	2013-14	2014-15	2015-16	2016-17	2017-18
ପୁଞ୍ଜି (ଅନୁମୋଦିତ)						
16	ଯୋଜନା ଓ ସଂଯୋଜନା ବିଭାଗ	19	30	27	11	17
21	ପରିବହନ ବିଭାଗ	..	6	21	15	24
23	ଜୂଷି ଓ ଜୂଷକ ସରକ୍ରି ଜରଣ ବିଭାଗ	..	..	10	21	20
31	ହସ୍ତତନ୍ତୁ ,ବୟନଶିଳ୍ପ ଓ ହସ୍ତଶିଳ୍ପ ବିଭାଗ	..	..	..	100	99
32	ପର୍ଯ୍ୟଟନ ବିଭାଗ	..	17	..	25	23
33	ମତ୍ସ୍ୟ ଓ ପଶୁସମ୍ପଦ ଉନ୍ନୟନ ବିଭାଗ	25	12	20	44	44
34	ସମବାୟ ବିଭାଗ	2	82	27	58	68
39	ଦକ୍ଷତା ବିକାଶ ଓ ବୈଷୟିକ ଶିକ୍ଷା ବିଭାଗ	49	19	19	24	38
40	ଅଣୁ, କ୍ଷୁଦ୍ର ଏବଂ ମଧ୍ୟମ ଉଦ୍ୟୋଗ ବିଭାଗ	..	..	..	65	..

2017-18 ବର୍ଷରେ ଅନୁପୂରକ ଅନୁଦାନ 9,829 କୋଟି ଟଙ୍କା (ମୋଟ ଖର୍ଚ୍ଚର 10 ପ୍ରତିଶତ) ଅନେକ କ୍ଷେତ୍ରରେ ଅନାବଶ୍ୟକ ବୋଲି ପ୍ରମାଣିତ ହେଲା । କାରଣ ବର୍ଷ ଶେଷରେ ଅନେକ କ୍ଷେତ୍ରରେ ମୂଳ ଅନୁଦାନ ମଧ୍ୟ ସମ୍ପୂର୍ଣ୍ଣ ଭାବେ ଖର୍ଚ୍ଚ ହୋଇପାରି ନ ଥିଲା । ଏହାର କିଛି ଉଦାହରଣ ନିମ୍ନରେ ପ୍ରଦତ୍ତ ହେଲା ।

(କୋଟି ଟଙ୍କାରେ)

ଅନୁଦାନ	ବିଭାଗ	ଅନୁଭାଗ	ମୂଳ ବକେଟ୍	ଅନୁପୂରକ ବକେଟ୍	ବାସ୍ତବ ବ୍ୟୟ
1	ସ୍ୱରାଷ୍ଟ୍ର	ରାଜସ୍ୱ	4,101	95	3,811
2	ସାଧାରଣ ପ୍ରଶାସନ	ରାଜସ୍ୱ	162	11	144
3	ରାଜସ୍ୱ ଓ ବିପର୍ଯ୍ୟୟ ପରିଚାଳନା	ରାଜସ୍ୱ	953	15	788
4	ଆଇନ	ରାଜସ୍ୱ	340	03	280
6	ବାଣିଜ୍ୟ	ରାଜସ୍ୱ	86	0.17	68
7	ନିର୍ମାଣ	ରାଜସ୍ୱ ପୁଞ୍ଜିଗତ	2,195 2,763	7 10	1,846 2,716
9	ଖାଦ୍ୟ ଯୋଗାଣ ଓ ଖାରଚି କଲ୍ୟାଣ	ରାଜସ୍ୱ	1,003	02	986
10	ବିଦ୍ୟାଳୟ ଓ ଗଣଶିକ୍ଷା	ରାଜସ୍ୱ	13,429	396	11,744
11	ଅନୁପୂର୍ଣ୍ଣତା ଜନକାଠି ଓ ଅନୁପୂର୍ଣ୍ଣତା କାଠି ଉନ୍ନୟନ ଏବଂ ସଂଖ୍ୟାଲଘୁ ସଂପ୍ରଦାୟ ଓ ପଞ୍ଚୁଆବରକଲ୍ୟାଣ	ରାଜସ୍ୱ	2,487	119	2,324
12	ସ୍ୱାସ୍ଥ୍ୟ ଓ ପରିବାର କଲ୍ୟାଣ	ରାଜସ୍ୱ ପୁଞ୍ଜିଗତ	4,552 1,160	57 57	4,093 835
19	ଶିଳ୍ପ	ରାଜସ୍ୱ	260	18	257

ଅନୁଦାନ	ବିଭାଗ	ଅନୁଭାଗ	ମୂଳ ବଜେଟ୍	ଅନୁପୂରକ ବଜେଟ୍	ବାସ୍ତବ ବ୍ୟୟ
20	କଳ ସମ୍ପଦ	ରାଜସ୍ୱ ପୁଞ୍ଜିଗତ	2,175 7,035	49 485	1,983 6,843
21	ପରିବହନ	ପୁଞ୍ଜିଗତ	280	0.40	270
22	କଳାଳୟ ଓ ପରିବେଶ	ରାଜସ୍ୱ	744	30	614
23	କୃଷି ଓ କୃଷକ ସଶକ୍ତି କରଣ	ରାଜସ୍ୱ	3,871	15	2,941
26	ଅବକାରୀ	ରାଜସ୍ୱ	89	0.06	68
28	ଗ୍ରାମ୍ୟ ଉନ୍ନୟନ	ରାଜସ୍ୱ	2,915	03	2,455
29	ସଂସଦୀୟ ବ୍ୟାପାର	ରାଜସ୍ୱ	31	02	28
31	ହସ୍ତତନ୍ତୁ ,ବୟନଶିଳ୍ପ ଓ ହସ୍ତଶିଳ୍ପ	ରାଜସ୍ୱ	177	0.96	139
32	ପର୍ଯ୍ୟଟନ	ରାଜସ୍ୱ	128	02	100
33	ମତ୍ସ୍ୟ ଓ ପଶୁ ସମ୍ପଦ ଉନ୍ନୟନ	ରାଜସ୍ୱ	702	08	562
34	ସମବାୟ	ରାଜସ୍ୱ ପୁଞ୍ଜିଗତ	827 200	05 0.20	822 65
36	ମହିଳା ଓ ଶିଶୁ ବିକାଶ	ରାଜସ୍ୱ	2,833	296	2,206
38	ଉଚ୍ଚ ଶିକ୍ଷା	ରାଜସ୍ୱ	2,025	33	1,712
39	ଦକ୍ଷତା ବିକାଶ, ବୈଷୟିକ ଶିକ୍ଷା ଓ ପ୍ରଶିକ୍ଷଣ	ରାଜସ୍ୱ ପୁଞ୍ଜିଗତ	327 478	10 42	298 321
41	ସାମାଜିକ ସୁରକ୍ଷା ଓ ଭିନ୍ନତା ସମ୍ବଳିତକରଣ	ରାଜସ୍ୱ	2,008	64	1,915
42	ରାଜସ୍ୱ ଓ ବିପର୍ଯ୍ୟୟ ପରିଚାଳନା	ରାଜସ୍ୱ	4,598	1144	1,993





## ପରିସମ୍ପତ୍ତି ଓ ଆର୍ଥିକ ବୋଝ

### 6.1. ପରିସମ୍ପତ୍ତି

ପ୍ରଚଳିତ ହିସାବରେ ସରକାରଙ୍କର ସମ୍ପତ୍ତି ଯଥା ଜମି, ଗୃହ ଇତ୍ୟାଦିର ମୂଲ୍ୟ ପ୍ରତିଫଳିତ ହେଉନାହିଁ । ସେହିଭଳି ଯଦିଓ ପ୍ରଦତ୍ତ ହିସାବ ଚଳିତ ବର୍ଷରେ ସୃଷ୍ଟି ହୋଇଥିବା ଆର୍ଥିକ ବୋଝ ଓ ଏହାର ପ୍ରଭାବ ବିଷୟରେ ସୂଚନା ପ୍ରଦାନ କରୁଛି, ଏହା ଭବିଷ୍ୟତରେ ସୃଷ୍ଟି ହେବାକୁ ଥିବା ଆର୍ଥିକ ବୋଝ (ପ୍ରଚଳିତ ରଣ ଏବଂ ସୁଧର ହାରକୁ ବିଚାରକୁ ନେଇ ଆନୁମାନିକ ଅଳ୍ପ କିଛି ଦେୟ ବ୍ୟତୀତ) ରେ ଏହାର ପ୍ରଭାବ ବିଷୟରେ ସୂଚନା ଦେଉନାହିଁ ।

ଅଂଶ ପୁଞ୍ଜି ରୂପରେ ବୈଧାନିକ ନିଗମ, ସରକାରୀ କମ୍ପାନୀ, ଯୌଥ ପରିଚାଳନା କମ୍ପାନୀ ଏବଂ ସମବାୟ ସମିତିରେ 2017-18 ଆର୍ଥିକ ବର୍ଷର ଶେଷ ସୁଦ୍ଧା ମୋଟ ପୁଞ୍ଜି ନିବେଶ ପରିମାଣ 4,974 କୋଟି ଟଙ୍କା ଥିଲା । ସେ ଯାହା ହେଉ, ଏହି ବର୍ଷରେ ମିଳିଥିବା ଲାଭାଂଶର ପରିମାଣ 66 କୋଟି ଟଙ୍କା ବିନିଯୋଗର 1.33 ପ୍ରତିଶତ ଥିଲା । 2017-18 ରେ ପୁଞ୍ଜି ନିବେଶ 551 କୋଟି ଟଙ୍କା ବୃଦ୍ଧି ପାଇଥିବା ବେଳେ ଲାଭାଂଶ 500 କୋଟି ଟଙ୍କାକୁ ବୃଦ୍ଧି ପାଇଥିଲା ।

ଭାରତୀୟ ରିଜର୍ଭ ବ୍ୟାଙ୍କରେ ରିଜର୍ଭ ବ୍ୟାଙ୍କର ନଗଦ ରୋକଡ ଅବଶେଷ 31 ମାର୍ଚ୍ଚ 2017 ସୁଦ୍ଧା 319 କୋଟି ଟଙ୍କା ଥିଲା ଏବଂ ଏହା ମାର୍ଚ୍ଚ 2018 ଶେଷରେ 557 କୋଟି ଟଙ୍କାକୁ ବୃଦ୍ଧି ପାଇଥିଲା ।

### 6.2. ରଣ ଓ ଆର୍ଥିକ ବୋଝ

ଭାରତର ସମ୍ପ୍ରଦାନର 293 ଧାରା ଅନୁସାରେ, ରାଜ୍ୟ ସରକାର ବିଧାନ ସଭାଦ୍ୱାରା ସ୍ଥିରକୃତ ସମୟ ସୀମା ପର୍ଯ୍ୟନ୍ତ ରାଜ୍ୟର ସଂଗଠିତ ପାଣ୍ଠିର ସୁରକ୍ଷା ଦେଇ କରଜ କରିପାରିବେ । ଓଡ଼ିଶା ବିଧାନସଭା ଓଡ଼ିଶା ବିଭୀୟଭର ଦାୟୀ ଓ ବଜେଟ୍ ପରିଚାଳନା ଅଧିନିୟମ 2005 (2005 ର ଓଡ଼ିଶା ଅଧିନିୟମ 6) ଏବଂ ଓଡ଼ିଶା ବିଭୀୟ ଭରଦାୟୀ ଓ ବଜେଟ୍ ପରିଚାଳନା ଅଧିନିୟମ (ସଂଶୋଧିତ) 2006 (2006 ର ଓଡ଼ିଶା ଅଧିନିୟମ 6) ପାରିତ କରିଛନ୍ତି ।

ଏହି ଅଧିନିୟମ ଅନୁସାରେ ଓଡ଼ିଶା ସରକାରଙ୍କର ଦାୟିତ୍ୱ ହେଉଛି ଯେ, ସେ ଆର୍ଥିକ ପରିଚାଳନା ଏବଂ ଆର୍ଥିକ ସୁଦୃଢତାକୁ ଆଖିଆଗରେ ରଖି ଧିରେ ଧିରେ ରାଜସ୍ୱ ନିଅଣ୍ଟ ହ୍ରାସ କରିବେ ଏବଂ ଆର୍ଥିକ ସ୍ଥିରତା ସହ ଖାପଖୁଆଇ ପୋଷଣୀୟ ସ୍ତରରେ ରଣ ପରିଚାଳନା କରିବେ ।

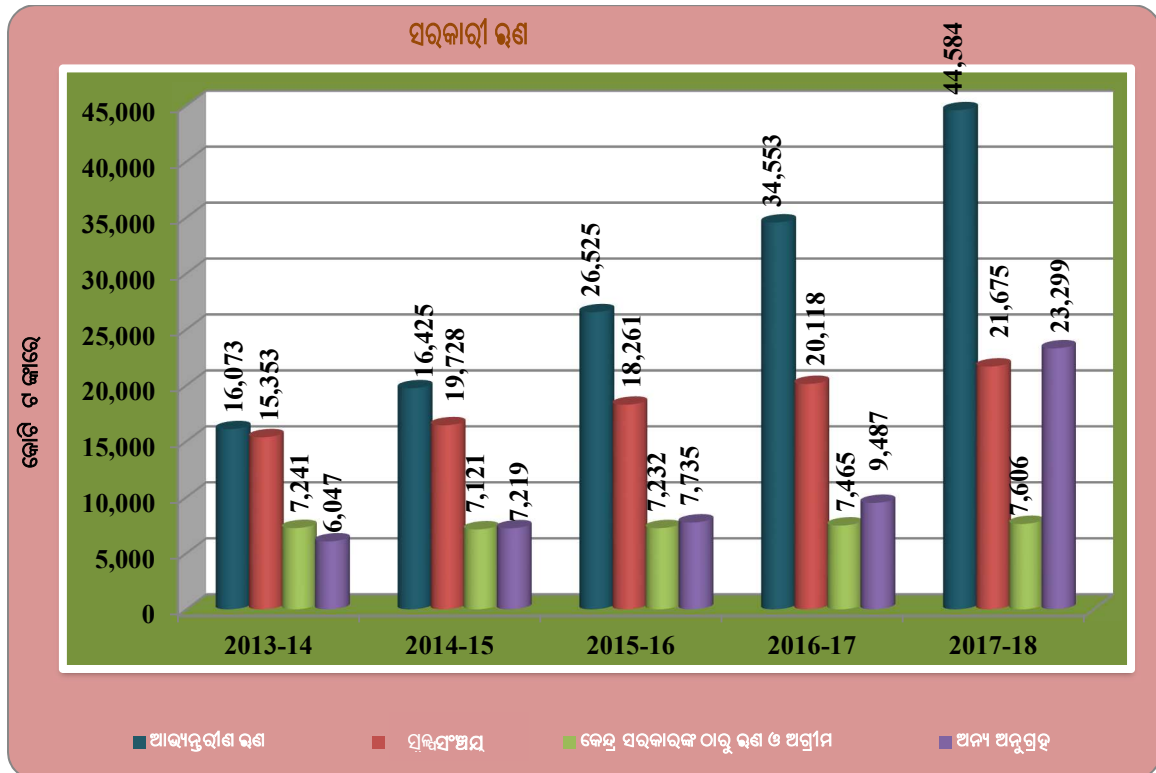
ବିଗତ 5ବର୍ଷରେ ସରକାରୀ ରଣ ଏବଂ ମୋଟ ଆର୍ଥିକ ବୋଝ ର ପରିମାଣ ସବିସ୍ତୃତ ବିବରଣୀ:

ବର୍ଷ	ସରକାରୀ ରଣ (କୋଟି ଟଙ୍କାରେ)	ଘରୋଇ ଉତ୍ପାଦର ପ୍ରତିଶତ	ସରକାରୀ ହିସାବ (କୋଟି ଟଙ୍କାରେ)	ସାମଗ୍ରୀକ ଘରୋଇ ଉତ୍ପାଦର ପ୍ରତିଶତ	ମୋଟ ଆର୍ଥିକ ବୋଝ (କୋଟି ଟଙ୍କାରେ)	ମୋଟ ଘରୋଇ ଉତ୍ପାଦର ପ୍ରତିଶତ
2013-14	23,314	8	21,400	7	44,714	15
2014-15	26,849	9	23,644	8	50,493	16
2015-16	33,757	10	25,996	8	59,753	18
2016-17	42,018	11	29,605	8	71,623	19
2017-18	52,190	13	44,974	11	97,164	23

(\* ) ନିଲମ୍ବନ ଓ ପ୍ରେରଣ ଅବଶେଷ ବ୍ୟତୀତ / ମୋଟ ।

ବି.ଦ୍ର: ସଂଖ୍ୟା ଗୁଡ଼ିକ ବର୍ଷ ଶେଷରେ କ୍ରମୋନ୍ମୁଖିକ ଅବଶେଷ ଅଟେ ।

2016-17 ବର୍ଷ ତୁଳନାରେ ସରକାରୀ ରଣ ଏବଂ ଅନ୍ୟାନ୍ୟ ଆର୍ଥିକ ବୋଝର ନିର୍ଦ୍ଦିଷ୍ଟ ବୃଦ୍ଧି 25,541 କୋଟି ଟଙ୍କା (36 ପ୍ରତିଶତ) ଅଟେ ।




### 6.3 ବଚନ ବଞ୍ଚତା

ବୈଧାନିକ ନିଗମ, ସରକାରୀ କମ୍ପାନୀ, ନିଗମ ଏବଂ ସମବାୟ ସମିତି ଇତ୍ୟାଦି ଆଣ୍ଟୁଥିବା ରଣ ଓ ପୁଞ୍ଜି ଏବଂ ପ୍ରଦତ୍ତ ସୁଧ ପାଇଁ ରାଜ୍ୟ ସରକାରଙ୍କ ବଚନ ବଞ୍ଚତାର ସବିଶେଷ ବିବରଣୀ ନିମ୍ନରେ ପ୍ରଦତ୍ତ ହେଲା ।

(କୋଟି ଟଙ୍କାରେ)

ବର୍ଷ ଶେଷରେ	ସର୍ବାଧିକ ପରିମାଣ ପାଇଁ ବଚନ ବଞ୍ଚତାପ୍ରଦାନ (କେବଳ ମୂଳ ଉପରେ)	31.03.2014ସୁଦ୍ଧା ବାକିଥିବା ପରିମାଣ	
		ମୂଳ	ସୁଧ*
2013-14	10,625	1,705	..
2014-15	10,886	1,672	..
2015-16	10,891	1,290	..
2016-17	12,281	2,256	..
2017-18	12,281	1,711	..

\* ଓଡ଼ିଶା ସରକାରଙ୍କ ଅର୍ଥ ବିଭାଗ ସଂଖ୍ୟା ନଂ 46546 ତା.14.11.2006 ରିଖ ଅନୁସାରେ ସରକାରୀ ବଚନ ବଞ୍ଚତା କେବଳ ସରକାରୀ ଉଦ୍ୟୋଗ/ନଗରାଞ୍ଚଳ ନିକାୟ ସଂସ୍ଥା ସମବାୟ ପ୍ରତିଷ୍ଠାନ/କମ୍ପାନୀମାନେ ଆଣିଥିବା ମୂଳ ରଣ କ୍ଷେତ୍ରରେ ପ୍ରଦାନ କରାଯିବ । ପ୍ରତି ବର୍ଷ ସରକାରୀ ବଚନ ବଞ୍ଚତା 1 ଏପ୍ରିଲ୍ ସୁଦ୍ଧା ଦ୍ଵିତୀୟ ପୂର୍ବବର୍ତ୍ତୀ ବର୍ଷର ଶତପ୍ରତିଶତ ରାଜସ୍ଵ ପ୍ରାପ୍ତିରୁ ଅଧିକ ହେବନାହିଁ । ରାଜ୍ୟ ସରକାର ଦେଉଥିବା ବଚନ ବଞ୍ଚତା ନିର୍ଦ୍ଧାରିତ ସୀମାମଧ୍ୟରେ ରହିବ ।



ଅନ୍ୟାନ୍ୟ ବିଷୟ

7.1. ଆଭ୍ୟନ୍ତରୀଣ ରୂପରେ ପ୍ରତିକୂଳ କମାରାଣି

ଭାରତ ସମ୍ବିଧାନର ଧାରା 293 ଅନୁଯାୟୀ ରାଜ୍ୟ ସରକାରଙ୍କ ରଣ କରିବା ବ୍ୟବସ୍ଥା ରହିଛି । ନିଜେ ସିଧାସଳଖ ରଣ ଉଠାଇବା ବ୍ୟତୀତ ସରକାର ରାଜ୍ୟ ବଜେଟ ବର୍ଦ୍ଧିତ କାର୍ଯ୍ୟକ୍ରମ ବ୍ୟୟ ଅଧିନସ୍ଥ ବିଭିନ୍ନ ଯୋଜନାରେ ଖର୍ଚ୍ଚ କରିବା ପାଇଁ କଂପାନୀ ଓ ନିଗମ ମାନେ ଖୋଲା ବଜାର ଓ ବିଭିନ୍ନ ସଂସ୍ଥାରୁ କରିଥିବା ରଣର ଗ୍ୟାରେଣ୍ଟି ପ୍ରଦାନ କରିଥାଏ । ଏହି ରୂପ ସଂପୂର୍ଣ୍ଣ ପ୍ରଶାସନିକ ବିଭାଗ ଦ୍ୱାରା କରାଯାଏ, ଯାହା ସରକାରୀ ଖାତାରେ ଦରଜ ହୁଏ ନାହିଁ । ସେ ଯାହାହେଉ, ବିଭିନ୍ନ ସଂସ୍ଥାମାନଙ୍କ ଦ୍ୱାରା ରଣ ପରିଶୋଧ ନ ହେବା କ୍ଷେତ୍ରରେ ଏହା ଅସମ୍ଭବ ହୋଇ ସରକାରୀ ଖାତାରେ ପ୍ରକାରାନ୍ତରେ ଆର୍ଥିକ ବୋଧ ଆକାରରେ ରହିଥାଏ । 31 ମାର୍ଚ୍ଚ, 2017 ସୁଦ୍ଧା ଏ ପ୍ରକାର ପ୍ରତିକୂଳ ରଣ ଓଡ଼ିଶା ସରକାରଙ୍କ ଉପରେ ନାହିଁ ।

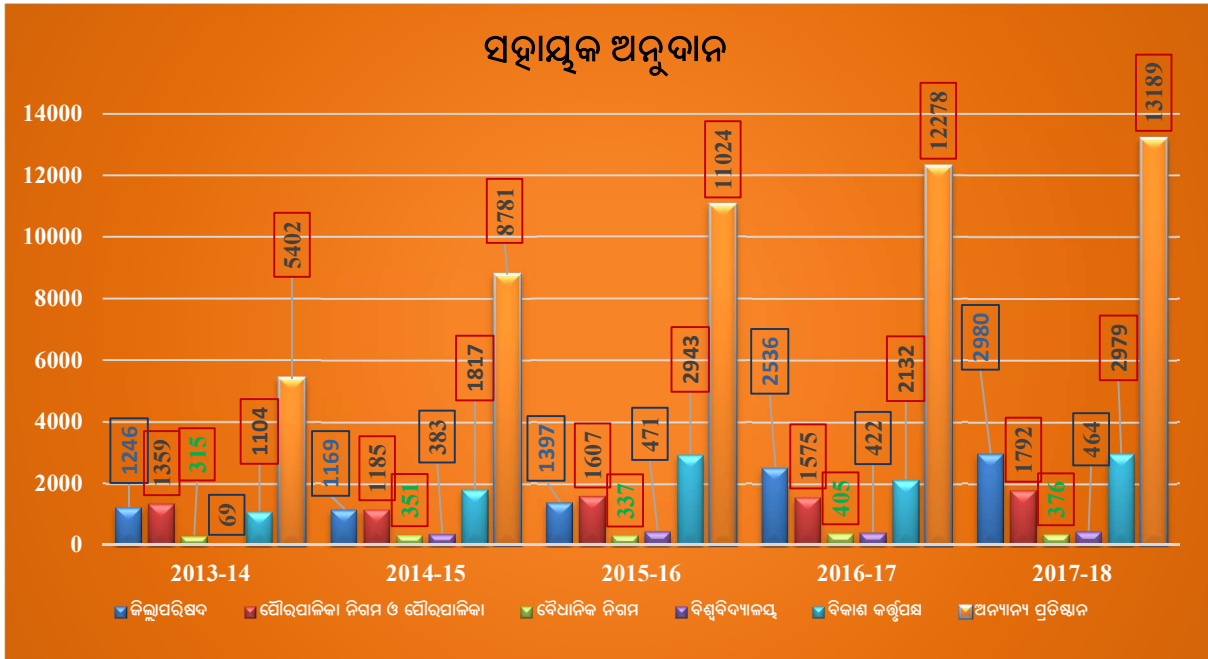
7.2 ରାଜ୍ୟ ସରକାରଙ୍କ ଦ୍ୱାରା ପ୍ରଦାନ କରାଯାଇଥିବା ରଣ ଏବଂ ଅଗ୍ରୀମ

2017-18 ଆର୍ଥିକ ବର୍ଷରେ ରାଜ୍ୟ ସରକାର ପ୍ରଦାନ କରିଥିବା ମୋଟ ରଣ ଓ ଅଗ୍ରୀମର ପରିମାଣ 6,326 କୋଟି ଟଙ୍କା ଅଟେ । ଏଥି ମଧ୍ୟରୁ 5,922 କୋଟି ଟଙ୍କା ସରକାରୀ ନିଗମ, କମ୍ପାନୀ, ବେସରକାରୀ ସଂସ୍ଥା ଏବଂ ନିକାୟ ସଂସ୍ଥାକୁ ପ୍ରଦାନ କରାଯାଇଥିଲା ।

7.3 ନିକାୟ ସଂସ୍ଥା ଏବଂ ଅନ୍ୟାନ୍ୟଙ୍କୁ ପ୍ରଦାନ କରାଯାଇଥିବା ଆର୍ଥିକ ସହାୟତା

ବିଗତ 5 ବର୍ଷରେ ନିକାୟ ସଂସ୍ଥା ଇତ୍ୟାଦିଙ୍କୁ ସହାୟକ ଅନୁଦାନର ପରିମାଣ 2013-14 ରେ 9,495 କୋଟି ଟଙ୍କାରୁ 2017-18 ରେ 21,780 କୋଟି ଟଙ୍କାକୁ ବୃଦ୍ଧି ପାଇଛି । ଜିଲ୍ଲା ପରିଷଦ, ପଞ୍ଚାୟତ ସମିତି ଏବଂ ନଗରପାଳିକାକୁ (4,772 କୋଟି ଟଙ୍କା) ଅନୁଦାନ ପ୍ରଦାନ କରାଯାଇଛି । ଏହା ବର୍ଷରେ ଦିଆଯାଇଥିବା ମୋଟ ଅନୁଦାନର 22 ପ୍ରତିଶତ ଅଟେ ।

କ୍ର.ନଂ	ପ୍ରତିଷ୍ଠାନ	2013-14	2014-15	2015-16	2016-17	2017-18
1	ଜିଲ୍ଲାପରିଷଦ	1,246	1,169	1,397	2,536	2,980
2	ପୌରପାଳିକା ନିଗମ ଓ ପୌରପାଳିକା	1,359	1,185	1,607	1,575	1,792
3	ବୈଧାନିକ ନିଗମ	315	351	337	405	376
4	ବିଶ୍ୱବିଦ୍ୟାଳୟ	69	383	471	422	464
5	ବିକାଶ କର୍ତ୍ତୃପକ୍ଷ	1,104	1,817	2,943	2,132	2,979
6	ଅନ୍ୟାନ୍ୟ ପ୍ରତିଷ୍ଠାନ	5,402	8,781	11,024	122,78	13,189
	ମୋଟ	9,495	13,686	17,779	19,348	21,780



### ଗତ ପାଞ୍ଚବର୍ଷର ସୃଷ୍ଟିହୋଇଥିବା ସଂପତ୍ତିର ସବିଶେଷ ଅନୁଦାନ

କ୍ର.ନଂ	ପ୍ରତିଷ୍ଠାନ	2013-14	2014-15	2015-16	2016-17	2017-18
1	କିଲ୍ଲାପରିଷଦ	29	7	151	264	305
2	ସୌରପାଳିକା ନିଗମ ଓ ସୌରପାଳିକା	584	352	582	292	349
3	ବୈଧାନିକ ନିଗମ	55	131	198	102	88
4	ବିଶ୍ୱବିଦ୍ୟାଳୟ	50	123	117	55	72
5	ବିକାଶ କର୍ତ୍ତୃପକ୍ଷ	464	1,243	941	515	520
6	ଅନ୍ୟାନ୍ୟ ପ୍ରତିଷ୍ଠାନ	2,562	4,147	5,312	5,431	6,368
	<b>ମୋଟ</b>	<b>3,744</b>	<b>6,003</b>	<b>7,301</b>	<b>6,659</b>	<b>7,702</b>

### 7.4 ନଗଦରୋକ୍ତ ଅବଶେଷ ଏବଂ ନଗଦ ରୋକ୍ତ ଅବଶେଷର ନିବେଶ

2017-18 ଆର୍ଥିକ ବର୍ଷ ପ୍ରାରମ୍ଭରେ ରୋକ୍ତ ଅବଶେଷ 319 କୋଟି ଟଙ୍କା ଥିବା ବେଳେ ବର୍ଷ ଶେଷ ବେଳକୁ ଏହା 557 କୋଟି ଟଙ୍କାକୁ ବୃଦ୍ଧି ପାଇଥିଲା । ରୋକ୍ତ ଅବଶେଷ ନିବେଶ ହିସାବରେ ପୁଞ୍ଜି ନିବେଶ 31 ମାର୍ଚ୍ଚ 2018 ରେ 24,748 କୋଟି ଟଙ୍କା ଥିଲା । 2017-18ରେ ରୋକ୍ତ ଅବଶେଷର ନିବେଶରୁ ପ୍ରାୟ ସୁଧ ରାଶି 559 କୋଟି ଟଙ୍କା, ପୂର୍ବ ବର୍ଷ ତୁଳନାରେ 43 ପ୍ରତିଶତ ବୃଦ୍ଧି ପାଇଥିଲା ।

ଏହାର ସବିଶେଷ ବିବରଣୀ ନିମ୍ନରେ ପ୍ରଦତ୍ତ ହେଲା ।

(କୋଟି ଟଙ୍କାରେ)

ଉପାଦାନ	1 ଏପ୍ରିଲ୍ 2017 ସୁଦ୍ଧା	31 ମାର୍ଚ୍ଚ 2018 ସୁଦ୍ଧା	ନିର୍ଦ୍ଧାରିତ (+) / ହ୍ରାସ (-)
1.ରୋକ୍ତ ଅବଶେଷ	319	557	(+) 238
2.ରୋକ୍ତ ଅବଶେଷରୁ ନିବେଶ (ଭାରତ ସରକାରଙ୍କ ଟ୍ରେଜରୀ ବିଲ୍)	8,738	24,748	(+) 16,010
3.ଅନ୍ୟାନ୍ୟ ରୋକ୍ତ ଅବଶେଷ			
i) ବିଭାଗୀୟ ଅଧିକାରୀଙ୍କ ସହ ରୋକ୍ତ ଏବଂ ସ୍ଥାୟୀ ଅଗ୍ରୀମ	21.36	20.11	(-) 1.25
ii) ଚିହ୍ନିତ ପାଣ୍ଠି ଅବଶେଷରୁ ନିବେଶ	5,523	5,523	..
(a) ରଣ ଶୋଧନ ପାଣ୍ଠି			
(b) ପ୍ରତ୍ୟାଭୂତି ମୋଚନ ପାଣ୍ଠି			
ମୋଟ (1+2+3)	14,601	30,848	(+) 16,247
ରୋକ୍ତ ଅବଶେଷ ଉପରେ ସୁଧନିବେଶ ହିସାବ	391	559	168

### 7.5 ହିସାବ ମିଳାମିଳି

ହିସାବର ସଠିକତା ଏବଂ ବିଶ୍ୱାସନୀୟତା ବିଭିନ୍ନ କ୍ଷେତ୍ର ଉପରେ ନିର୍ଭର କରେ ଯଥା ସଠିକ୍ ସମୟରେ ବିଭାଗର ହିସାବ, ପ୍ରଧାନ ମହାଲେଖାକାର (ଲେଖା ଓ ହକ୍ ଦାରି) ଙ୍କ ପାଖରେ ଥିବା ହିସାବ ସହିତ ମେଳ ହେବା ଉଚିତ୍ ।

ବାର୍ଷିକ ହିସାବ ରୂତାନ୍ତ ହେବା ପୂର୍ବରୁ ବିଭାଗୀୟ ମୁଖ୍ୟମାନେ ସେମାନଙ୍କ ବିଭାଗର ହିସାବ, ପ୍ରଧାନ ମହାଲେଖାକାରଙ୍କଦ୍ୱାରା ପ୍ରସ୍ତୁତ ହୋଇଥିବା ହିସାବ ସହିତ ମିଳାମିଳି କରନ୍ତି । ଏହି ହିସାବ ମିଳାମିଳି ପ୍ରତ୍ୟେକ ମାସରେ ହୁଏ ।

2017-18ରେ ହିସାବ ମିଳାମିଳିର ସବିଶେଷ ବିବରଣୀ ନିମ୍ନରେ ପ୍ରଦତ୍ତ ହେଲା ।

ବିବରଣୀ	2016-17 ସୁଦ୍ଧା ସମ୍ପୂର୍ଣ୍ଣ ଭାବେ ହୋଇଥିବା ହିସାବ ମିଳାମିଳି	2017-18 ସୁଦ୍ଧା ସମ୍ପୂର୍ଣ୍ଣ ଭାବେ ହୋଇଥିବା ହିସାବ ମିଳାମିଳି
ଖର୍ଚ୍ଚ	167 ନିୟନ୍ତ୍ରଣ ଅଧିକାରୀଙ୍କ ମଧ୍ୟରୁ 151 ନିୟନ୍ତ୍ରଣ ଅଧିକାରୀଙ୍କ ଦ୍ୱାରା 83,019.93 କୋଟି ଟଙ୍କା (99.41%)ର ହିସାବ ମିଳାମିଳି	168 ନିୟନ୍ତ୍ରଣ ଅଧିକାରୀଙ୍କ ମଧ୍ୟରୁ 154 ନିୟନ୍ତ୍ରଣ ଅଧିକାରୀଙ୍କ ଦ୍ୱାରା 91,699.70 କୋଟି ଟଙ୍କା (98.66%)ର ହିସାବ ମିଳାମିଳି
ପ୍ରାପ୍ତି	70 ନିୟନ୍ତ୍ରଣ ଅଧିକାରୀଙ୍କ ମଧ୍ୟରୁ 27 ନିୟନ୍ତ୍ରଣ ଅଧିକାରୀଙ୍କ ଦ୍ୱାରା 72,621.89 କୋଟି ଟଙ୍କା (97.74%)ର ହିସାବ ମିଳାମିଳି	72 ନିୟନ୍ତ୍ରଣ ଅଧିକାରୀଙ୍କ ମଧ୍ୟରୁ 15 ନିୟନ୍ତ୍ରଣ ଅଧିକାରୀଙ୍କ ଦ୍ୱାରା 82,275.87 କୋଟି ଟଙ୍କା (96.56%)ର ହିସାବ ମିଳାମିଳି

## 7.6 କୋଷାଗାର ଦ୍ୱାରା ହିସାବ ଦାଖଲ

1 ଅପ୍ରେଲ, 2017 ଠାରୁ 31 ମାର୍ଚ୍ଚ 2018 ପର୍ଯ୍ୟନ୍ତ ଓଡ଼ିଶା ସରକାର ଙ୍କ ବିଭିନ୍ନ ହିସାବକୁ ବିଭିନ୍ନ ଲେଖା ପୁସ୍ତକ ଉପସ୍ଥାପନ କରେ । ଓଡ଼ିଶା ସରକାରଙ୍କ ଆୟ ବ୍ୟୟ ହିସାବ 32ଟି ଜିଲ୍ଲା କୋଷାଗାର, 08 ସ୍ୱତନ୍ତ୍ର କୋଷାଗାର 80 ଜନସାଧାରଣ କାର୍ଯ୍ୟ ମଣ୍ଡଳ, 62 ଜଳସେଚନ ପ୍ରକଳ୍ପ, 3 ବନଖଣ୍ଡ ର ମୂଳ ହିସାବ ଭିତ୍ତିରେ ଏବଂ ରିଜର୍ଭ୍‌ବ୍ୟାଙ୍କର ପରାମର୍ଶକ୍ରମେ ସଙ୍କଳିତ କରାଯାଇଛି । ରାଜ୍ୟସରକାରଙ୍କ ହିସାବ ପ୍ରଦତ୍ତବିଭାଗର ମାସିକ ଲେଖା ଅନୁବାଦ ସନ୍ତୋଷଜନକ ଏବଂ ଆର୍ଥିକ ବର୍ଷଶେଷରେ କୌଣସି ହିସାବ ବାଦ୍ ପଡ଼ି ନ ଥିଲା ।

## 7.7 ଅନିଶ୍ଚିତ ଅବଶେଷ କମାର ସ୍ଥିତି

ପ୍ରମୁଖ ବିଭାଗ 8658-ଅନ୍ତର୍ଗତ ବଳକା ଅବଶେଷର ଅନିଶ୍ଚୟ ସବିଶେଷ ବିବରଣୀ ନିମ୍ନରେ ଦ୍ରଷ୍ଟବ୍ୟ-

8658 ଅଧିକରେ ଥିବା ଗୌଣ ଶିର୍ଷର ନାମ	2013-14		2014-15		2015-16		2016-17		2017-18	
	ଖର୍ଚ୍ଚ	ଜମା	ଖର୍ଚ୍ଚ	ଜମା	ଖର୍ଚ୍ଚ	ଜମା	ଖର୍ଚ୍ଚ	ଜମା	ଖର୍ଚ୍ଚ	ଜମା
<b>101- ବେତନ ଓ ଲେଖାଅଧିକାରୀ - ସଂକ୍ଷେପ</b>	28.64	1.46	23.08	1.49	41.43	0.99	72.20	0.98	94.03	0.93
ନିର୍	ଖର୍ଚ୍ଚ 27.18		ଖର୍ଚ୍ଚ 21.59		ଖର୍ଚ୍ଚ 40.44		ଖର୍ଚ୍ଚ 71.22		ଖର୍ଚ୍ଚ 93.10	
<b>102- ସଂକ୍ଷେପ ହିସାବ(ଦେବାନି)</b>	88.78	96.19	192.05	216.63	138.24	160.86	16.01	54.54	12.58	39.82
ନିର୍	ଜମା 7.41		ଜମା 24.58		ଜମା 22.72		ଜମା 38.53		ଜମା 27.24	
<b>110-ରିଜର୍ଭ୍ ବ୍ୟାଙ୍କ ସଂକ୍ଷେପକେନ୍ଦ୍ରୀ ୟ ଲେଖାଅଧିକାରୀ</b>	63.37	14.77	44.64	14.77	42.33	14.78	46.09	14.78	3.44	..
ନିର୍	ଖର୍ଚ୍ଚ 48.60		ଖର୍ଚ୍ଚ 29.87		ଖର୍ଚ୍ଚ 27.55		ଖର୍ଚ୍ଚ 31.31		ଖର୍ଚ୍ଚ 3.44	

## 7.8 ଅସଂଯୋଜିତ ସଂକ୍ଷିପ୍ତ କଞ୍ଚିକେଣ୍ଡ୍ର (ଏ.ସି) ବିଲ୍

ଯେତେବେଳେ ଅର୍ଥର ଆବଶ୍ୟକତା ପଡ଼େ ଏବଂ ଉଠାଣ ଓ ବଞ୍ଚନ ଅଧିକାରୀ (ଡି.ଡି.ଓ)ମାନେ ଆବଶ୍ୟକୀୟ ଯଥାର୍ଥ ପରିମାଣ ଆକଳନରେ ଅସମର୍ଥ ହୁଅନ୍ତି, ସେ କ୍ଷେତ୍ରରେ ସେମାନେ ବିନା ସହାୟକ ପ୍ରମାଣ ପତ୍ରରେ ହିସାବ ବିଲ୍ ଜରିଆରେ ରୋକଡ଼ ଉଠାଣ କରିପାରିବେ। ଏହି ହିସାବ ବିଲ୍ ସର୍ବାଧିକ ମାସକ ମଧ୍ୟରେ ଡି.ସି. ବିଲ୍ ଦାଖଲ କରାଯାଇ ସମାହିତ ହେବା ଦରକାର । 31 ମାର୍ଚ୍ଚ 2018 ଶେଷ ସୁଦ୍ଧା, 3,721 କୋଟି ଟଙ୍କାର 1,061ଟି ଡି.ସି ବିଲ୍ ଅସମାହିତ ହୋଇ ପଡ଼ିଥିଲା । ଏଥିରୁ ବୁଝାପଡ଼େ ଯେ ଏହି ନିୟମ ଯଥାଯଥ ପାଳନ କରାଯାଇନାହିଁ ।

ବର୍ଷ	ଅସମାହିତ ଡି.ସି ବିଲ୍ ସଂଖ୍ୟା	ପରିମାଣ(କୋଟି ଟଙ୍କାରେ)
2015-16ପର୍ଯ୍ୟନ୍ତ	321	6.04
2016-17	466	16.62
2017-18	274	14.55
ମୋଟ	1,061	37.21

### 7.9 ଅସମାପ୍ତ ପୁଞ୍ଜିକାର୍ଯ୍ୟ ହିସାବ ସଂପର୍କିତ ଦାୟ ବୋଧ

ରାଜ୍ୟ ସରକାରଙ୍କ ପୂର୍ତ୍ତ, ଜଳ ସଂପଦ, ଗୃହ ଓ ନଗର ଉନ୍ନୟନ ଏବଂ ଗ୍ରାମ୍ୟ ଉନ୍ନୟନ ବିଭାଗ ଦ୍ୱାରା 2017-18 ସୁଦ୍ଧା ବିଭିନ୍ନ ଅସଂପୂର୍ଣ୍ଣ ଯୋଜନାରେ ମୋଟ 6,838.23 କୋଟି ଟଙ୍କା ବିନିଯୋଗ କରାଯାଇଅଛି । ଏହାର ସଂପୂର୍ଣ୍ଣ ବିବରଣୀ ଅର୍ଥଲେଖା ଦ୍ୱିତୀୟ ଭାଗ ପରିଶିଷ୍ଟ-୯ରେ ଦ୍ରଷ୍ଟବ୍ୟ ।

### 8.0 ଅନିମାଣିତ ଖର୍ଚ୍ଚ ପ୍ରମାଣ ପତ୍ରର ଆପେକ୍ଷିକ ସ୍ଥିତି

ଓଡ଼ିଶା ସାଧାରଣ ଅର୍ଥ ନିୟମାବଳୀ (ଓ.ଜି.ଏଫ.ଆର) 173 ରେ ସୂଚିତ ହୋଇଛି ଯେ ଯେତେବେଳେ ଏକ ବିଶେଷ ଉଦ୍ଦେଶ୍ୟରେ ଅନୁଦାନ ମଞ୍ଜୁର କରାଯାଏ, ଯେଉଁ ବିଭାଗୀୟ ଅଧିକାରୀଙ୍କ ଦସ୍ତଖତ ବା ସୁପାରିଶ ଦସ୍ତଖତରେ ଅନୁଦାନ ଉଠାଣ ହୋଇଥାଏ, ସେ ପ୍ରଶାସନିକ ବିଭାଗର ତନଖି ପରେ ବିନିଯୋଗ ପ୍ରମାଣ ପତ୍ର ଅନୁଦାନ ଗ୍ରହଣାତ୍ମକ ଠାରୁ ଆଣିବେ ଏବଂ ତାହା ସଂପୂର୍ଣ୍ଣ ପ୍ରଶାସନିକ ବିଭାଗର ତନଖି ପରେ ପ୍ରମୁଖ ମହାଲେଖାକାର (ଲେଖା ଓ ହକ୍ଦାରୀ)ଙ୍କ ନିକଟକୁ ଖର୍ଚ୍ଚ ପରବର୍ତ୍ତୀ ବର୍ଷର ଜୁନ 30 ସୁଦ୍ଧା ଦାଖଲ କରିବେ (ଯଦି ମଞ୍ଜୁର ନିର୍ଦ୍ଦେଶନାମାରେ ଅନ୍ୟାଦେଶ ନ ଥାଏ) ।

31, ମାର୍ଚ୍ଚ 2018 ସୁଦ୍ଧା ବାକିଥିବା ବ୍ୟବହୃତ ପ୍ରମାଣପତ୍ରର ସ୍ଥିତି ନିମ୍ନରେ ଦ୍ରଷ୍ଟବ୍ୟ

ବର୍ଷ	ଅପେକ୍ଷାକୃତ ବିନିଯୋଗ ପ୍ରମାଣପତ୍ରର ସଂଖ୍ୟା	ପରିମାଣ (କୋଟି ହିସାବରେ)
2015-16ପର୍ଯ୍ୟନ୍ତ	22,250	13,486.31
2016-17	3,361	8,550.44
2017-18*	2,918	16,391.16
ମୋଟ	28,529	38,427.91

ଦ୍ରଷ୍ଟବ୍ୟ:- ଯଦି ମଞ୍ଜୁରୀ ଆଦେଶରେ ଅନ୍ୟ କିଛି ଦର୍ଶା ଯାଇନଥାଏ, 2017-18 ର ସହାୟକ ଅନୁଦାନ ବିଲ୍ ବିନିଯୋଗ ପ୍ରମାଣପତ୍ର ମାନ ଜୁନ 30, 2018 ସୁଦ୍ଧା ପହଞ୍ଚିବା ଉଚିତ ।

### 8.1 ଜାତୀୟ ପେନସନ ବ୍ୟବସ୍ଥା

ବର୍ଷସାରା ରାଜ୍ୟସରକାରୀ କର୍ମଚାରୀଙ୍କ ପେନସନ ଓ ଅନ୍ୟାନ୍ୟ ଅବସରକାଳୀନ ସୁବିଧା ବାବଦ ଖର୍ଚ୍ଚ ଥିଲା 8,692.86 କୋଟି ଟଙ୍କା (ମୋଟ ରାଜ୍ୟର ଖର୍ଚ୍ଚର 12.10 ପ୍ରତିଶତ) । ରାଜ୍ୟ ସରକାରୀ କର୍ମଚାରୀମାନେ ଜାନୁୟାରୀ 1 ତାରିଖ, 2005 ମସିହା ଠାରୁ ଜାତୀୟ ପେନସନ ଯୋଜନା (ଯାହାକୁ ଅବଦାନ ପେନସନ ବ୍ୟବସ୍ଥା କୁହାଯାଏ) ମୁତାବକ କର୍ମଚାରୀଙ୍କ ମୂଳ ଦରମା ଓ ମହଙ୍ଗାଭତ୍ତାର 10 ପ୍ରତିଶତ ସହ ରାଜ୍ୟସରକାରଙ୍କ ଅନୁରୂପ ଅର୍ଥ ମିଶି ପଦସ୍ଥ ପାଣ୍ଠି ପରିଚାଳକଙ୍କ ମାଧ୍ୟମରେ ଜାତୀୟ



ନିରାପତ୍ତା ଜମାକାରୀ ଲିମିଟେଡ (ଏନ.ଏସ.ଡି.ଏଲ)/ଗ୍ରୁଷ୍ଟି ବ୍ୟାଙ୍କକୁ ପରିବର୍ତ୍ତନ କରାଯାଏ । ବର୍ଷକ ଭିତରେ ସରକାର 17.90 କୋଟି ଟଙ୍କାର ଅଧିକ ସମତୁଲ ଅବଦାନ ସହ 847.76 କୋଟି ଟଙ୍କା (କର୍ମଚାରୀ ଅଂଶ 414.93 କୋଟି ଟଙ୍କା ଏବଂ ସରକାରୀ ଅଂଶ 432.83 କୋଟି ଟଙ୍କା) ନୂଆକରି ସୃଷ୍ଟି ହୋଇଥିବା ମୁଖ୍ୟ ଶୀର୍ଷ 8342-117 କଥିତ ଅଂଶ ଅର୍ଥ ଯେଉଁଠି ଯୋଜନା (ଏନ.ଏସ.ଡି.ଏଲ)ରେ ଜମା କରିଛନ୍ତି । ବର୍ଷକ ମଧ୍ୟରେ ଏନ.ଏସ.ଡି.ଏଲ କୁ 862.24 କୋଟି ଟଙ୍କା ହସ୍ତାନ୍ତର କରାଯାଇଛି । 31 ମାର୍ଚ୍ଚ, 2018 ସୁଦ୍ଧା ଏହି ପାଣ୍ଟିରେ ଏହାକୁ ମିଶାଇ ଜମା ହୋଇନଥିବା ବକେୟା ପରିମାଣ 20.72 କୋଟି ଟଙ୍କା (ପୂର୍ବବର୍ଷର 35.21 କୋଟି ଟଙ୍କା କୁ ମିଶାଇ) ସରକାରଙ୍କ ଉପରେ ଦେୟ ଭାବରେ ରହିଲା ।

## 8.2 ବ୍ୟକ୍ତିଗତ ଜମା ଖାତା

ବିଶେଷ ଉଦ୍ଦେଶ୍ୟରେ ବ୍ୟକ୍ତିଗତ ଜମା ହିସାବ (ପି.ଡି) ଖୋଲିବା ପାଇଁ ସରକାରଙ୍କୁ କ୍ଷମତା ପ୍ରଦାନ କରାଯାଇଛି, ଯେଉଁ ଜମା ସମୂହ ହିସାବରୁ ପରିବର୍ତ୍ତିତ ହୁଏ । ଓଡ଼ିଶା ଟ୍ରେଜେରୀ କୋର୍ଟ ପରିପେକ୍ଷୀରେ, ଯଦି ଖୋଲାଯାଇଥିବା ବ୍ୟକ୍ତିଗତ ଜମାଖାତାରେ ଖୋଲା ହେବା ଠାରୁ ତିନିଟି ପୂର୍ଣ୍ଣ ଆର୍ଥିକ ବର୍ଷରୁ ଅଧିକ ସମୟ ଦେଶନେଶ ହୋଇ ନଥିବ ତାହାକୁ ବନ୍ଦକରି ଦିଆଯିବା ଆବଶ୍ୟକ ଏବଂ ଖର୍ଚ୍ଚ ହୋଇନଥିବା ଜମାକୁ ମିଶ୍ରିତ ହିସାବ ଖାତାକୁ ହସ୍ତାନ୍ତର କରାଯିବ । 2017-18ରେ 07 ଟି ନୂଆ ବ୍ୟକ୍ତିଗତ ଜମାଖାତା ଖୋଲା ଯାଇଥିଲା ଏବଂ 08 ଟି ଜମାଖାତା ବନ୍ଦ କରାଯାଇଛି । ଏଥିରେ ସର୍ବମୋଟ 0.20 କୋଟି ଟଙ୍କା କାରବାର ହୋଇଥିଲା । 836 ଟି ବ୍ୟକ୍ତିଗତ ଜମା ଖାତାରେ ମୋଟ 13,509.35 କୋଟି ଟଙ୍କା ଅନ୍ତର୍ଭୁକ୍ତ ଜମା ରହିଛି ।

ବ୍ୟକ୍ତିଗତ ଜମାଖାତାର ସବିଶେଷ ବିବରଣୀ ନିମ୍ନରେ ପ୍ରଦତ୍ତ ହେଲା ।

01ଅପ୍ରେଲ 2017ସୁଦ୍ଧା ପ୍ରାରମ୍ଭିକ ପରିମାଣ		ବର୍ଷ ମଧ୍ୟରେ ପାଇଥିବା/ ଜମାକୃତ ରାଶି 2017-18		ବନ୍ଦ ହୋଇଥିବା ବ୍ୟକ୍ତିଗତ ଜମାଖାତା	2017-18ରେ ହୋଇଥିବା ଖର୍ଚ୍ଚ	31 ମାର୍ଚ୍ଚ 2018 ସୁଦ୍ଧା ବକେୟା	
ସଂଖ୍ୟା	ପରିମାଣ	ଖୋଲା ଯାଇଥିବା ବ୍ୟକ୍ତିଗତ ଜମାଖାତାର ସଂଖ୍ୟା	ପ୍ରଚଳିତ ବ୍ୟକ୍ତିଗତ ଜମାଖାତା ସମେତ ନୂଆ ଖୋଲାଯାଇଥିବା ବ୍ୟକ୍ତିଗତ ଜମା	ସଂଖ୍ୟା	ବ୍ୟକ୍ତିଗତ ଜମାଖାତା (ବନ୍ଦ ହୋଇଥିବା ବ୍ୟକ୍ତିଗତ ଜମାଖାତା ସମେତ)ରେ ହୋଇଥିବା ଖର୍ଚ୍ଚ	ସଂଖ୍ୟା	ପରିମାଣ
827	1,104.24	17	1,4136.02	8	1,730.91	836	13,509.35

ବର୍ଷମଧ୍ୟରେ ବ୍ୟକ୍ତିଗତଜମାଖାତା (ପି.ଡି)କୁ ଅର୍ଥ ହସ୍ତାନ୍ତରଣ ।

ସଂସ୍ଥାପିତ ନିୟମ ପରିପ୍ରେକ୍ଷୀରେ ବ୍ୟକ୍ତିଗତ ଜମା ହିସାବର ପାଣ୍ଟିକୁ ପ୍ରଶାସକ କୋଷାଗାର ହିସାବ ସହ ପୁନର୍ବିନ୍ୟାସ କରିପାରିବେ ।

2017-18ରେ 141.36 କୋଟି ଟଙ୍କାକୁ ମିଶାଇ ବ୍ୟକ୍ତିଗତ ଜମା ହିସାବରେ ମୋଟ 13,509 କୋଟି ଟଙ୍କା ସର୍ବସାଧାରଣ ହିସାବ ଖାତାରେ ପ୍ରଶାସନିକ ଅଧିକାରୀଙ୍କ ଦ୍ୱାରା ଏକ ବିଶେଷ ଉଦ୍ଦେଶ୍ୟରେ ଜମାକରାଯାଇଛି । ସାଧାରଣତଃ ଶେଷ ଦେଶ ନେଶ ହୋଇଥିବା ବର୍ଷ ଠାରୁ ପରବର୍ତ୍ତୀ ତିନି ଆର୍ଥିକ ବର୍ଷ ଶେଷ ସୁଦ୍ଧା ଅଚଳନ୍ତି ଥିବା ପି.ଡି. ହିସାବ ଖାତାର ବଳକା ଅର୍ଥ ସଂଗଠିତ ପାଣ୍ଠିକୁ ଫେରିଆସିବା ଦରକାର । 2017-18ରେ ଖୋଲାଯାଇ ଥିବା ଓଡ଼ିଶା ଖଣିଜ ଅଞ୍ଚଳ ଉନ୍ନୟନ ନିଗମ (ଓ.ଏମ.ବି.ଏ.ଡି.ସି)ରେ ବର୍ଷକ ମଧ୍ୟରେ 85 ପ୍ରତିଶତ 11,568 କୋଟି ଟଙ୍କାର ବ୍ୟକ୍ତିଗତ ହିସାବ ଖାତା ଏକ ସୁପ୍ରିମ କୋର୍ଟ ଆଦେଶରେ ଖୋଲା ଯାଇଛି । 1,941 କୋଟି ଟଙ୍କାର ବଳକା ଅର୍ଥ ବର୍ଷକରୁ ଅଧିକ ସମୟ ମଧ୍ୟରେ ଆୟବ୍ୟୟ ଜମା ହିସାବର ସମ୍ପର୍କିତ ଅଟେ ।

### 8.3 ବିନିଯୋଗ

ସରକାରଙ୍କ ନ୍ୟାୟ ଅଂଶ ଧନ ଲଗାଣ ପୁଞ୍ଜି, ବୈଧାନିକ ନିଗମ, ସରକାରୀ କମ୍ପାନୀ, ସଂଯୁକ୍ତ କମ୍ପାନୀ ଏବଂ ସମବାୟ ସଂସ୍ଥା କରିଆରେ ତଥ୍ୟ - 8 ଓ 19 ରେ ଉଲ୍ଲେଖ କରାଯାଇଛି । ମାର୍ଚ୍ଚ 31, 2018 ରେ ରାଜ୍ୟ ସରକାର 147ଟି ସଂସ୍ଥାରେ 4,974.21 କୋଟି ଟଙ୍କା ବିନିଯୋଗ କରିଛନ୍ତି । ପରିସମାପନ (ବନ୍ଧନ) ପ୍ରକ୍ରିୟାର ଅମିମାଂସିତ ଅଭାବରୁ 50ଟି ସରକାରୀ କମ୍ପାନୀ ଏବଂ 22ଟି ମିଳିତ ମହଜୁତ କମ୍ପାନୀ, ଏପରି 147 ମଧ୍ୟରୁ 72ଟି ସଂସ୍ଥା 5 ବର୍ଷରୁ 47 ବର୍ଷ ଯାଏ ଅଚଳ ହୋଇ ରହିଥିଲା । ଅଚଳ କଂପାନୀ ଗୁଡ଼ିକ ପାଞ୍ଚବର୍ଷରୁ ଅଧିକ ସମୟ ନିରବିଚ୍ଛିନ୍ନ ଭାବେ ଅଚଳ ହୋଇଥିବା ହେତୁ 68.52 କୋଟି ଟଙ୍କାର ପୁଞ୍ଜି ବିନିଯୋଗ ଅନାଦେୟ ଓ ନିଷ୍ଫଳ ହୋଇ ଥିଲା ।

### 8.4 ସମୟୋପଯୋଗୀ ଖର୍ଚ୍ଚ

ରାଜ୍ୟସରକାର ଅର୍ଥ ପରିଚାଳନା ବ୍ୟବସ୍ଥା ପ୍ରବର୍ତ୍ତନ କରିଛନ୍ତି ଯଦ୍ୱାରା ମାର୍ଚ୍ଚ ମାସରେ ଖର୍ଚ୍ଚ ବଜେଟର 15 ପ୍ରତିଶତରୁ ଅଧିକ ଏବଂ ଆର୍ଥିକ ବର୍ଷର ଶେଷ ଚାରିମାସରେ 40 ପ୍ରତିଶତ ମଧ୍ୟରେ ସୀମିତ ରହିବ । ମାର୍ଚ୍ଚ 31, 2018 ସୁଦ୍ଧା କେବଳ 20ଟି ବିଭାଗ ବିଭିନ୍ନ ପରିଚାଳନା ବ୍ୟବସ୍ଥାକୁ ନିର୍ବାହ କରିଥିବାର ଜଣାଗଲା । 10ଟି ବିଭାଗ ମାର୍ଚ୍ଚ ପାଇଁ ନିର୍ଦ୍ଧାରିତ ସୀମା ଅତିକ୍ରମ କରିଛନ୍ତି ଓ 5ଟି ବିଭାଗ ଶେଷ ଚୌଥବର୍ଷ ପାଇଁ ନିର୍ଦ୍ଧାରିତ ନିୟମ ଅତିକ୍ରମ କରିଛନ୍ତି । ନିମ୍ନ ସାରିଣୀରେ ତାହା ସୂଚିତ ହୋଇଛି ।

### 2017-18ରେ ସି.ଏମ୍.ସି. ଅଧିନରେ ବିଭାଗ ଭିତ୍ତିକ ଖର୍ଚ୍ଚର ବିବରଣୀ

(କୋଟି ଟଙ୍କାରେ)

କ୍ର. ନଂ	ଅନୁବାନ ନଂ	ବିଭାଗର ନାମ	ବଜେଟରେ ହୋଇଥିବା ବ୍ୟୟ ବରାଦ	ମାର୍ଚ୍ଚ 2016 ରେ ହୋଇଥିବା ଖର୍ଚ୍ଚ	2016 ଶେଷ ତ୍ୱୈମାସିକ ହୋଇଥିବା ଖର୍ଚ୍ଚ	ମାର୍ଚ୍ଚ 2016 ରେ ଖର୍ଚ୍ଚର ପ୍ରତିଶତ	ଶେଷ ତ୍ୱୈମାସିକ ରେ ଖର୍ଚ୍ଚର ପ୍ରତିଶତ
1.	07	ନିର୍ମାଣ	4,972.43	892.68	1,720.82	17.95	34.61
2.	09	ଖାଦ୍ୟ ଯୋଗାଣ ଓ ଖାଉଟି କଲ୍ୟାଣ	1,006.72	146.18	360.44	14.52	35.80
3.	10	ବିଦ୍ୟାଳୟ ଓ ଗଣଶିକ୍ଷା	13,897.23	2,716.49	4,472.19	19.55	32.18

କ୍ର. ନଂ	ଅନୁଦାନ ନଂ	ବିଭାଗର ନାମ	ବଜେଟରେ ହୋଇଥିବା ବ୍ୟୟ ବରାଦ	ମାର୍ଚ୍ଚ 2016 ରେ ହୋଇଥିବା ଖର୍ଚ୍ଚ	2016 ଶେଷ ଡ୍ରୈମାସିକ ହୋଇଥିବା ଖର୍ଚ୍ଚ	ମାର୍ଚ୍ଚ 2016 ରେ ଖର୍ଚ୍ଚର ପ୍ରତିଶତ	ଶେଷ ଡ୍ରୈମାସିକ ରେ ଖର୍ଚ୍ଚର ପ୍ରତିଶତ
4.	11	ଅନୁସୂଚିତ ଜନଜାତି ଓ ଅନୁସୂଚିତ ଜାତି ଉନ୍ନୟନ ଏବଂ ସଂଖ୍ୟାଲଘୁ ସଂପ୍ରଦାୟ ଓ ପଞ୍ଚୁଆବର୍ଗ କଲ୍ୟାଣ	2,950.37	910.42	1,323.00	30.86	44.84
5.	12	ସ୍ୱାସ୍ଥ୍ୟ ଓ ପରିବାର କଲ୍ୟାଣ	5,712.33	854.98	1,692.57	14.97	29.63
6.	13	ଗୃହ ନିର୍ମାଣ ଓ ପୌର ଉନ୍ନୟନ	4,492.31	1,085.44	2,244.70	24.16	49.97
7.	17	ପଞ୍ଚାୟତିରାଜ	8,782.83	742.81	2,146.75	8.46	24.44
8.	19	ଶିଳ୍ପ	279.69	23.82	167.69	8.52	59.96
9.	20	ଜଳ ସମ୍ପଦ	9,224.88	1,496.04	3,116.88	16.22	33.79
10.	22	ଜଙ୍ଗଲ ଓ ପରିବେଶ	747.16	122.59	250.17	16.41	33.48
11.	23	କୃଷି ଓ କୃଷକ ସଶକ୍ତି ନିରାଣ	4,123.36	377.25	1,079.18	9.15	36.17
12.	28	ଗ୍ରାମ୍ୟ ଉନ୍ନୟନ	7,374.15	1,367.19	2,834.10	18.54	18.43
13.	30	ଶକ୍ତି	1,740.66	468.81	1,086.50	26.93	62.42
14.	31	ହସ୍ତତନ୍ତ ବୟନଶିଳ୍ପ ଓ ହସ୍ତଶିଳ୍ପ	203.43	29.39	56.88	14.45	27.96
15.	33	ମତ୍ସ୍ୟ ଓ ପଶୁ ସମ୍ପଦ ଉନ୍ନୟନ	782.24	95.59	204.29	12.22	26.12
16.	36	ମହିଳା ଓ ଶିଶୁ ବିକାଶ	2,883.08	387.27	727.20	13.43	25.22
17.	38	ଉଚ୍ଚ ଶିକ୍ଷା	2,094.72	405.89	702.58	19.38	33.54
18.	39	ଦକ୍ଷତା ବିକାଶବୈଷୟିକ ଶିକ୍ଷା ଓ ପ୍ରଶିକ୍ଷଣ	804.84	71.40	220.23	8.87	27.36
19.	40	ଅଶୁ ସୁଦ୍ଧ ଏବଂ ମଧ୍ୟମ ଉଦ୍ୟୋଗ	149.52	37.55	62.14	25.11	41.56
20.	41	ସାମାଜିକ ସୁରକ୍ଷା ଓ ଭିନ୍ନକ୍ଷମ ସଶକ୍ତିକରଣ	2,007.72	226.49	660.65	11.28	32.91

## 8.5 ସଂରକ୍ଷଣ ପାଣ୍ଠିର ଗୁରୁତ୍ୱ

ସଂରକ୍ଷିତ ପାଣ୍ଠିର ସବିଶେଷ ବିବରଣୀ ବିଭୀୟ ହିସାବ ଖଣ୍ଡ-2 ତଥ୍ୟ ନଂ21 ଓ 22 ରେ ପ୍ରଦତ୍ତ ହୋଇଛି । କେତେ ମୁଖ୍ୟ ସଂରକ୍ଷିତ ପାଣ୍ଠିର ସବିଶେଷ ବିବରଣୀ ନିମ୍ନରେ ଦ୍ରଷ୍ଟବ୍ୟ ।

### 8.5.1 ଗଢ଼ିତ ରକ୍ଷା ପରିଶୋଧ ପାଣ୍ଠି

ଦ୍ୱାଦଶ ଅର୍ଥ କମିଶନ ସୁପାରିଶ ଅନୁସାରେ ବ୍ୟାଙ୍କ ମାନଙ୍କ ଠାରୁ କରାଯାଇଥିବା ରକ୍ଷା ସ୍ୱଳ୍ପସଞ୍ଚୟ ପାଣ୍ଠି ଆର୍ଥିକ ବୋଝ ଏବଂ ଅନ୍ୟାନ୍ୟ ସମସ୍ତ ରକ୍ଷା ପରିସମାପ୍ତି ପାଇଁ ସମସ୍ତ ରାଜ୍ୟ ସରକାର ପାଣ୍ଠି ସୃଷ୍ଟି କରିବା ଉଚିତ । ଏହା ପାଣ୍ଠିର ବିନିଯୋଗ ରାଜ୍ୟର ସଂଗଠିତ ପାଣ୍ଠି ଏବଂ ସରକାରୀ ହିସାବର ବାହାରେ ହେବା ଉଚିତ ଏବଂ ଏହା ରକ୍ଷା ପରିସମାପ୍ତି ବ୍ୟତିତ ଅନ୍ୟ ଜାତୀୟ କୌଣସି ଉଦ୍ଦେଶ୍ୟରେ ବ୍ୟବହାର ନ ହେବା ଉଚିତ । ରାଜ୍ୟ ସରକାରଙ୍କ ଦ୍ୱାରା 30/09/2011 ରେ ଜାରି କରାଯାଇଥିବା ପରିବର୍ତ୍ତିତ ଯୋଜନା ଅନୁସାରେ ରାଜ୍ୟ ସରକାରଙ୍କ ବିଗତ ବର୍ଷ ଶେଷ ସୁଦ୍ଧା ଥିବା ବକେୟା ଆର୍ଥିକ ବୋଝ ର ଅନ୍ୟତମ 0.50 ପ୍ରତିଶତ ଏହି ପାଣ୍ଠିରୁ ବିନିଯୋଗ କରିବେ । ସେହି ଅନୁସାରେ ବିଗତ ବର୍ଷର ମୋଟ ବକେୟା ଆର୍ଥିକ ବୋଝ 71,623.22 କୋଟି ଟଙ୍କା ଉପରେ ଅନ୍ୟତମ ଅବଦାନ 358.12 କୋଟି ଟଙ୍କା ବାବଦରେ ରାଜ୍ୟସରକାର କୌଣସି ଅଂଶଦାନ କରିନାହାନ୍ତି । 31 ମାର୍ଚ୍ଚ 2018 ସୁଦ୍ଧା ଏହି ପାଣ୍ଠିରେ 5,04,283 କୋଟି ଟଙ୍କା ପଡ଼ିରହିଛି ଏବଂ ଏହି ସମସ୍ତ ରାଶି ରିଜର୍ଭ ବ୍ୟାଙ୍କ ଦ୍ୱାରା ରାଜ୍ୟସରକାରଙ୍କ ସରକାରୀ ଗଢ଼ିତ ପୁଞ୍ଜି ଆକାରରେ ନିବେଶ କରାଯାଇଅଛି ।

### 8.5.2 ନିଷ୍ଠିତ ରକ୍ଷାମୁକ୍ତ ପାଣ୍ଠି

ରାଜ୍ୟସରକାର 2002-03 ବର୍ଷରେ ଏକ ନିଷ୍ଠିତ ରକ୍ଷାମୁକ୍ତ ପାଣ୍ଠି ପରିଶୋଧ ଦାୟ ଯୋଗୁଁ ସୃଷ୍ଟିହେଉଥିବା ରକ୍ଷା ପରିଶୋଧ ନିଶ୍ଚିତତା ଅଭିପ୍ରାୟରେ ଖୋଲିଛନ୍ତି । ସରକାର ଅନୁତଃ ବକେୟା ଅର୍ଥର ଏକ ପଞ୍ଚମାଂଶ (1/5) ସହ ସଂସ୍ଥାପିତ ହେବାକୁ ଥିବା ବାର୍ଷିକ ଗାରେଞ୍ଜି ପରିମାଣ ବୃଦ୍ଧି କରିବା ଆବଶ୍ୟକ ।

ସରକାର 2017-18 ରେ ପାଣ୍ଠିକୁ କୌଣସି ଅର୍ଥ ଦାଖଲ କରିନାହାନ୍ତି । ମାର୍ଚ୍ଚ, 31 2018ରେ ପାଣ୍ଠିରେ ଥିବା ଅର୍ଥ ପରିମାଣ 480 କୋଟି ଟଙ୍କା । ପାଣ୍ଠିର ଥିବା ଅର୍ଥ କୁ ଭାରତ ସରକାରଙ୍କ ନିରାପତ୍ତା ବିଭାଗ, ନାଗପୁର ଆର.ବି.ଆଇ ଙ୍କ ଦ୍ୱାରା ଜମାକରାଯାଇଛି । ଯାହାହେଉ ବର୍ଷ ମଧ୍ୟରେ ସଂସ୍ଥାପିତ ନିଷ୍ଠିତ ଅର୍ଥ ପରିମାଣ ଶୁନ ଥିଲା ।

### 8.5.3 ରାଜ୍ୟ ଦୁର୍ବିପାକ ପ୍ରଣୟନ ପାଣ୍ଠି

ରାଜ୍ୟ ଦୁର୍ବିପାକ ପ୍ରଣୟନ ପାଣ୍ଠି 2010-11 ମସିହାରେ ଦୁର୍ବିପାକ ପରିଚାଳନା ଆଇନ, 2005, ବିଭାଗ 48 (1) ରେ ତ୍ରୟୋଦଶ ଅର୍ଥକମିଶନଙ୍କ ସୁପାରିଶ କ୍ରମେ ସୃଷ୍ଟି ହୋଇଥିଲା । ନିର୍ଦ୍ଦେଶନାମା ଅନୁସାରେ କେନ୍ଦ୍ର ଓ ରାଜ୍ୟ ସରକାରଙ୍କ ପ୍ରଦତ୍ତ ଅବଦାନ ଯଥାକ୍ରମେ 75:25 ହେବା 2017-18 ବର୍ଷରେ କେନ୍ଦ୍ର ସରକାର 613.00 କୋଟି ଟଙ୍କା ଓ ରାଜ୍ୟସରକାର 206.00 କୋଟି (ଏସ.ଡି.ଆର.ଏଫ) ରାଜ୍ୟ ଦୁର୍ବିପାକ ଥଇଥାନ ପାଣ୍ଠିକୁ ପ୍ରଦାନ କରିଥିଲେ । ରାଜ୍ୟସରକାର 2017-18 ରେ 2,954.95 କୋଟି ଟଙ୍କା 91 ଦିନିଆ ଟେକେରା ବିଲ୍ ବିନିଯୋଗରୁ 45.05 କୋଟି ଟଙ୍କା ସୁଧ ପାଇଥିଲେ ମାର୍ଚ୍ଚ 31 ତାରିଖ 2018 ରେ ପାଣ୍ଠିରେ ଜମା ପରିମାଣ 1,363.76 କୋଟି ଟଙ୍କା ଯାହାର ଲଗାଣ ହୋଇ ନାହିଁ ।



© ଭାରତର ନିୟନ୍ତ୍ରକ ତଥା ମହାଲେଖା ପରୀକ୍ଷକ

**2018**

**[www.cag.gov.in](http://www.cag.gov.in)**

**<http://www.agodi.cag.gov.in/agodisha>**